



R O M Â N I A
JUDEȚUL VASLUI - COMUNA ZAPODENI
CONSILIUL LOCAL

Cod poștal - 737625 – Telefon: 0235/342216, fax: 0235/342042, E-mail :
primaria_zapodeni_vaslui@yahoo.fr

H O T Ă R Ă R E A Nr. 10/ 25.03.2025
privind aprobarea bugetului local de venituri si cheltuieli pe anul 2025

Având în vedere:

-referatul de aprobare nr.1418/19.03.2025 prezentat de primarul comunei Zăpodeni, județul Vaslui, în calitatea sa de inițiator;

-raportul de specialitate nr. 1419/19.03.2025 întocmit de doamna Stângaciu Eugenia Claudia, consilier superior în cadrul compartimentului contabilitate.

-prevederile art.19, alin.(1) și art.20 alin.(1) lit.a), art.39 din Legea nr. 273/2006 privind finantele publice locale cu modificările și completările ulterioare;

-prevederile Legii nr. 9/2025, privind bugetul de stat pe anul 2025;

-prevederile art.87, art.88, art.129 alin.(4) lit.a) din OUG nr.57/2019 privind Codul administrativ;

-adresa nr.VSG_STZ_1456/10.03.2025 a Administratiei Judetene a Finantelor Publice Vaslui, înregistrată la primăria Zăpodeni sub nr. 1319/13.03.2025 prin care se comunica repartizarea pe trimestre a sumelor defalcate din unele venituri ale bugetului de stat pe anul 2025 aprobate prin Legea bugetului de stat nr.9/2025;

-rapoartele de avizare ale comisiilor de specialitate ale Consiliului local Zăpodeni si referatul compartimentului de resort al primăriei;

In temeiul art. 139, alin. (3), lit.”a ”, si art. 196, alin. (1) lit.”a” din Ordonanța de urgență nr.57/2019 privind Codul administrativ,

Consiliul Local al comunei Zapodeni, județul Vaslui, adoptă prezenta
HOTĂRÂRE

Art.1. –Se aprobă bugetul de venituri și cheltuieli al comunei Zăpodeni pe anul 2025 conform Anexelor la prezenta hotărâre.

Art.2. - Detalierea veniturilor pe capitole și subcapitole și a cheltuielilor pe părți, capitole, subcapitole, paragrafe, respectiv, titluri, articole și alineate este prevăzută în **Anexele**, care face parte integrantă din prezenta hotărâre.

Art.3. - Se aprobă bugetul estimativ pentru perioada 2026 -20268, conform anexei.

Art.4. - Prevederile prezentei hotărâri vor fi duse la indeplinire de primarul comunei Zăpodeni prin Compartimentul contabilitate.

Art. 5. - Prezenta hotărâre va fi adusă la cunoștința publică, prin afișare și se va comunica primarului comunei Zăpodeni, Instituției Prefectului- județul Vaslui, Consiliului Județean Vaslui, compartiment contabilitate, în termenul prevăzut de lege.

Nr. 10 - Zăpodeni, 25 martie 2025 - Adoptată cu 13 voturi pentru

**Presedinte de sedinta,
Consilier local,
Tansa SOLOMON**



**Contrasemnează,
Secretar general al comunei Zăpodeni
Felicia Mihaela TROFIN**



Prezenta hotărâre a fost adoptată cu 13 voturi din cei 13 consilieri prezenți

Nr. consilieri în funcție -13 consilieri

BUGETUL LOCAL pe anul 2025
- initial -

Nr. Cr.	Denumirea indicatorilor	Cod indicator	BUGET 2025				Estimari					
			PREVEDERI ANUALE		PREVEDERI TRIMESTRIALE		2026		2027		2028	
			TOTAL	din care cred, bug. destinate stingerii platilor restante	Trim I	Trim II	Trim III	Trim IV	2026	2027	2028	
1	TOTAL VENITURI (cod 00.02+00.15+00.16+00.17+45.02+46.02+48.02)	00.01	18.016.500	0	4.047.000	9.747.900	2.273.100	1.948.500	18.581.664	18.915.396	19.425.524	
2	VENITURI PROPRII (cod 00.02-11.02-37.02+00.15)	49.90	4.061.000	0	1.243.000	1.056.500	945.000	816.500	2.459.544	2.318.092	2.779.360	
3	I. VENITURI CURENTE (cod 00.03+00.12)	00.02	8.121.000	0	2.488.000	2.131.500	2.013.000	1.488.500	8.290.544	8.391.092	9.094.360	
4	A. VENITURI FISCALE (cod 00.04+00.09+00.10+00.11)	00.03	7.525.000	0	2.292.000	1.951.000	1.878.000	1.404.000	7.670.744	7.755.992	8.469.500	
5	A1. IMPOZIT PE VENIT, PROFIT SI CASTIGURI DIN CAPITAL (cod 00.05+00.06+00.07)	00.04	2.561.000	0	631.000	645.000	642.000	643.000	1.135.000	1.145.500	1.159.900	
9	A1.2. IMPOZIT PE VENIT, PROFIT, SI CASTIGURI DIN CAPITAL DE LA PERSOANE FIZICE (cod 03.02+04.02)	00.06	2.561.000	0	631.000	645.000	642.000	643.000	1.135.000	1.145.500	1.159.900	
10	Impozit pe venit (cod 03.02.17+03.02.18)	03.02	30.000	0	8.000	8.000	7.000	7.000	31.200	31.900	33.000	
12	Impozitul pe veniturile din transferul proprietatilor imobiliare din patrimoniul personal	03.02.18	30.000	0	8.000	8.000	7.000	7.000	31.200	31.900	33.000	
13	Cote si sume defalcate din impozitul pe venit (cod 04.02.01+04.02.04.02.05+04.02.06)	04.02	2.531.000	0	623.000	637.000	635.000	636.000	1.103.800	1.113.600	1.126.900	
14	Cote defalcate din impozitul pe venit	04.02.01	369.000	0	82.000	96.000	95.000	96.000	383.800	392.800	405.900	
15	Sume alocate din cotele defalcate din impozitul pe venit pentru echilibrarea bugetelor locale	04.02.04	2.162.000	0	541.000	541.000	540.000	540.000	720.000	721.000	721.000	
22	A3. IMPOZITE SI TAXE PE PROPRIETATE (cod 07.02)	00.09	676.000	0	322.000	187.000	121.000	46.000	467.644	295.892	743.800	
23	Impozite si taxe pe proprietate (cod 07.02.01+07.02.02+07.02.03+07.02.50)	07.02	676.000	0	322.000	187.000	121.000	46.000	467.644	295.892	743.800	
24	Impozit si taxa pe cladiri (cod 07.02.01.01+07.02.01.02)	07.02.01	95.000	0	44.000	18.000	18.000	15.000	98.800	100.700	104.500	
25	Impozit si taxa pe cladiri de la persoane fizice *	07.02.01.01	84.000	0	40.000	15.000	15.000	14.000				
26	Impozit si taxa pe cladiri de la persoane juridice	07.02.01.02	11.000	0	4.000	3.000	3.000	1.000				
27	Impozit si taxa pe teren (cod 07.02.02.01+07.02.02.02+07.02.02.03)	07.02.02	579.000	0	277.000	168.000	103.000	31.000	366.744	193.092	637.100	
28	Impozitul si taxa pe teren de la persoane fizice *	07.02.02.01	143.000	0	75.000	40.000	25.000	3.000				
29	Impozitul si taxa pe teren de la persoane juridice *	07.02.02.02	5.000	0	2.000	1.000	1.000	1.000				
30	Impozitul pe terenul din extravilan *)	07.02.02.03	431.000	0	200.000	127.000	77.000	27.000				
31	Taxe judiciare de timbru si alte taxe de timbru	07.02.03	2.000	0	1.000	1.000	0	0	2.100	2.100	2.200	
33	A4. IMPOZITE SI TAXE PE BUNURI SI SERVICII (cod 11.02+12.02+15.02+16.02)	00.10	4.276.000	0	1.334.000	1.117.000	1.112.000	713.000	6.055.600	6.302.800	6.552.600	
34	Sume defalcate din TVA (cod 11.02.01+11.02.02+11.02.05+11.02.06)	11.02	4.060.000	0	1.245.000	1.075.000	1.068.000	672.000	5.831.000	6.073.000	6.315.000	
36	Sume defalcate din taxa pe valoarea adaugata pentru finantarea cheltuielilor descentralizate la nivelul comunelor, oraselor, municipiilor, sectoarelor si Municipiului Bucuresti	11.02.02	3.182.000	0	820.000	889.000	889.000	584.000	3.291.000	3.388.000	3.491.000	

Nr. Crt.	Denumirea Indicatorilor	Cod Indicator	Buget 2025				Estimari					
			PREVEDERI ANUALE		PREVEDERI TRIMESTRIALE				PREVEDERI TRIMESTRIALE			
			TOTAL	din care cred. bug. destinate stingerii platilor restante	Trim I	Trim II	Trim III	Trim IV	Trim I	Trim II	Trim III	Trim IV
38	Sume defalcate din taxa pe valoarea adaugata pentru drumuri	11.02.05	40.000	0	8.000	13.000	8.000	11.000	8.000	60.000	80.000	80.000
39	Sume defalcate din taxa pe valoarea adaugata pentru echilibrarea bugetelor locale	11.02.06	638.000	0	417.000	173.000	80.000	168.000	80.000	2.480.000	2.615.000	2.744.000
48	Taxe pe utilizarea bunurilor, autorizarea utilizarii bunurilor sau pe desfasurarea de activitati (cod 16.02.02+16.02.03+16.02.50)	16.02	216.000	0	89.000	42.000	41.000	44.000	41.000	224.600	229.800	237.600
49	Impozit pe mijloacele de transport (cod 16.02.02.01+16.02.02.02)	16.02.02	215.000	0	88.000	42.000	41.000	44.000	41.000	223.600	228.700	236.500
50	Taxa asupra mijloacelor de transport detinute de persoane fizice *)	16.02.02.01	196.000	0	80.000	38.000	38.000	40.000	38.000			
51	Taxa asupra mijloacelor de transport detinute de persoane juridice *)	16.02.02.02	19.000	0	8.000	4.000	4.000	4.000	3.000			
52	Taxe si tarife pentru eliberarea de licente si autorizatii de functionare	16.02.03	1.000	0	1.000	0	0	0	0	1.000	1.100	1.100
54	A6. ALTE IMPOZITE SI TAXE FISCALE (cod 18.02)	00.11	12.000	0	5.000	2.000	2.000	3.000	2.000	12.500	12.800	13.200
55	Alte impozite si taxe fiscale (cod 18.02.50)	18.02	12.000	0	5.000	2.000	2.000	3.000	2.000	12.500	12.800	13.200
56	Alte impozite si taxe	18.02.50	12.000	0	5.000	2.000	2.000	3.000	2.000	12.500	12.800	13.200
57	C. VENITURI NEFISCALE (cod 00.13+00.14)	00.12	596.000	0	196.000	180.500	84.500	135.000	84.500	619.600	634.100	624.860
58	C1. VENITURI DIN PROPRIETATE (cod 30.02+31.02)	00.13	152.000	0	38.000	38.000	38.000	38.000	38.000	158.100	161.700	167.200
59	Venituri din proprietate (cod 30.02.01+30.02.05+30.02.08+30.02.50)	30.02	152.000	0	38.000	38.000	38.000	38.000	38.000	158.100	161.700	167.200
62	Venituri din concesiuni si inchirieri	30.02.05	152.000	0	38.000	38.000	38.000	38.000	38.000	158.100	161.700	167.200
66	Alte venituri din concesiuni si inchirieri de catre institutiile publice	30.02.05.30	152.000	0	38.000	38.000	38.000	38.000	38.000	158.100	161.700	167.200
73	C2. VANZARI DE BUNURI SI SERVICII (cod 33.02+34.02+35.02+36.02+37.02)	00.14	444.000	0	158.000	142.500	46.500	97.000	46.500	461.700	472.400	457.660
74	Venituri din prestari de servicii si alte activitati (cod 33.02.08+33.02.10+33.02.12+33.02.24+33.02.27+33.02.28+33.02.50)	33.02	111.000	0	33.000	41.000	11.000	26.000	11.000	115.400	118.100	122.100
75	Venituri din prestari de servicii	33.02.08	6.000	0	3.000	1.000	1.000	1.000	1.000	6.200	6.400	6.600
84	Alte venituri din prestari de servicii si alte activitati	33.02.50	105.000	0	30.000	40.000	10.000	25.000	10.000	109.200	111.700	115.500
88	Amenzi, penalitati si confiscari (cod 35.02.01 la 35.02.03+35.02.50)	35.02	136.000	0	35.000	35.000	31.000	35.000	31.000	141.400	144.700	149.600
89	Venituri din amenzi si alte sanctiuni aplicate potrivit dispozitiilor legale	35.02.01	136.000	0	35.000	35.000	31.000	35.000	31.000	141.400	144.700	149.600
90	Venituri din amenzi si alte sanctiuni aplicate de catre alte institutii de specialitate	35.02.01.02	136.000	0	35.000	35.000	31.000	35.000	31.000	141.400	144.700	149.600
95	Diverse venituri (cod 36.02.01+36.02.05+36.02.06+36.02.07+36.02.11+36.02.50)	36.02	197.000	0	90.000	66.500	4.500	36.000	4.500	204.900	209.600	185.960
99	Taxe speciale	36.02.06	197.000	0	90.000	66.500	4.500	36.000	4.500	204.900	209.600	185.960
113	Vărsăminte din secțiunea de funcționare pentru finanțarea secțiunii de dezvoltare a bugetului local (cu semnul minus)	37.02.03	-683.500	0	-746.000	36.400	0	26.100	0	-710.800	-727.200	-751.850
114	Vărsăminte din secțiunea de funcționare	37.02.04	683.500	0	746.000	-36.400	0	-26.100	0	710.800	727.200	751.850
124	III. OPERAȚIUNI FINANCIARE (cod 40.02+41.02)	00.16	806.500	0	0	806.500	0	0	0	0	0	0

Nr. Cr.	Denumirea indicatorilor	Cod indicator	Buget 2025				Estimari				
			PREVEDERI ANUALE		PREVEDERI TRIMESTRIALE		PREVEDERI TRIMESTRIALE		PREVEDERI TRIMESTRIALE		
			TOTAL	din care cred. bug. destinate stingerii plăților restante	Trim I	Trim II	Trim III	Trim IV	Trim I	Trim II	Trim III
142	Subvenții de la bugetul de stat (cod 42.02.01+42.02.05+ 42.02.10+42.02.12 la 42.02.21+42.02.28+ 42.02.29+42.02.32 la 42.02.36+42.02.40 la 42.02.42+ 42.02.44 la 42.02.46+42.02.51+42.02.52+ 42.02.54+42.02.55+ 42.02.62+42.02.63+42.02.64+42.02.65+42.02.66+42.02.67+42.02.69+42.02.73+42.02.79+42.02.80+42.02.81 +42.02.82+42.02.84)	42.02	5.756.000	0	1.353.000	3.904.000	39.000	480.000	6.824.820	6.978.104	6.664.864
179	Subvenții pentru acordarea ajutorului pentru încălzirea locuinței și a suplimentului de energie alocate pentru consumul de combustibili solizi și/sau petrolieri	42.02.34	500.000	0	20.000	20.000	20.000	440.000	520.000	532.000	0
184	Subvenții din bugetul de stat pentru finanțarea sanatații	42.02.41	80.000	0	22.000	19.000	19.000	20.000	83.000	85.100	86.000
203	Finanțarea programelor naționale de dezvoltare locală	42.02.65	864.000	0	160.000	704.000	0	0	898.600	919.300	950.400
217	Subvenții de la bugetul de stat către bugetele locale pentru Programul național de investiții Anghel Saligny	42.02.87	3.362.000	0	830.000	2.532.000	0	0	3.496.500	3.577.100	3.696.200
218	Alocări de sume din PNRR aferente asistenței financiare nerambursabile (cod 42.02.88 01 la 42.02.88.03)	42.02.88	950.000	0	321.000	629.000	0	0	1.826.720	1.864.604	1.928.264
219	Fonduri europene nerambursabile	42.02.88.01	798.000	0	270.000	528.000	0	0	1.668.620	1.702.904	1.761.064
221	Sume aferente TVA	42.02.88.03	152.000	0	51.000	101.000	0	0	158.100	161.700	167.200
240	Subvenții de la alte administrații (cod. 43.02.01+43.02.04+43.02.07+43.02.08+43.02.20+43.02.21)	43.02	973.000	0	227.000	524.900	221.100	0	1.011.900	1.035.200	1.070.300
251	Sume alocate din bugetul ANCPPI pentru finanțarea lucrărilor de înregistrare sistematică din cadrul Programului național de cadastru și carte funciară	43.02.34	121.000	0	57.000	64.000	0	0	125.800	128.700	133.100
256	Sume alocate din sumele obținute în urma scoaterii la licitație a certificatelor de emisii de gaze cu efect de seră pentru finanțarea proiectelor de investiții	43.02.44	638.000	0	170.000	296.900	171.100	0	663.500	678.800	701.800
262	Sume alocate din PNRR aferente asistenței financiare nerambursabile	43.02.49	114.000	0	0	114.000	0	0	118.600	121.300	125.400
263	Fonduri europene nerambursabile	43.02.49.01	100.000	0	0	100.000	0	0	104.000	106.400	110.000
265	Sume aferente TVA	43.02.49.03	14.000	0	0	14.000	0	0	14.600	14.900	15.400
266	Sume alocate din bugetul AFIR, pentru susținerea proiectelor din PS 2023-2027	43.02.50	100.000	0	0	50.000	50.000	0	104.000	106.400	110.000
269	Sume FEN postaderare în contul plăților efectuate și prefinanțări (cod 45.02.01 la 45.02.05 +45.02.07+45.02.08+45.02.15+45.02.16)	45.02	2.360.000	0	0	2.360.000	0	0	2.454.400	2.511.000	2.596.000
352	Fondul European de Dezvoltare Rurală (FEDR), aferent cadrului financiar 2023-2027	45.02.53	2.360.000	0	0	2.360.000	0	0	2.454.400	2.511.000	2.596.000
353	Sume primite în contul plăților efectuate în anul curent	45.02.53.01	2.000.000	0	0	2.000.000	0	0			
354	Sume primite în contul plăților efectuate în anii anteriori	45.02.53.02	360.000	0	0	360.000	0	0			
407	TOTAL CHELTUIELI (cod 50.02+59.02+64.02+69.02+79.02)	49.02	18.016.500	0	4.068.000	9.726.900	2.273.100	1.948.500	18.581.664	18.915.396	19.425.524
408	CHELTUIELI CURENTE (cod 10+20+30+40+50+51+55+56+57+59)	01	11.598.500	0	2.220.000	5.351.900	2.078.100	1.948.500	11.906.944	12.086.708	12.365.724
409	TITLUL I CHELTUIELI DE PERSONAL (cod 10.01 la 10.03)	10	3.887.400	0	850.600	1.034.200	1.002.100	1.000.500	3.887.400	3.887.400	3.887.400
410	Cheltuieli salariale în bani	10.01	3.718.400	0	806.200	970.000	970.200	972.000			
411	Salarii de baza	10.01.01	3.413.000	0	734.000	894.000	891.000	894.000			

Nr. Crt.	Denumirea indicatorilor	Cod indicator	PREVEDERI ANUALE		PREVEDERI TRIMESTRIALE				Estimari	
			TOTAL	din care cred. bug. destinate stingerii plăților restante	Trim I	Trim II	Trim III	Trim IV		
354	Suma primite în contul plăților efectuate în anii anteriori	45.02.53.02	360.000	0	0	360.000	0	0		
407	TOTAL CHELTUIELI (cod 50.02+59.02+64.02+69.02+79.02)	49.02	18.016.500	0	4.047.000	9.747.900	2.273.100	1.948.500	1.808.664	18.581.664
408	CHELTUIELI CURENTE (cod 10+20+30+40+50+51+55+56+57+59)	01	11.598.500	0	2.220.000	5.351.900	2.078.100	1.948.500	11.906.944	18.916.396
409	TITLUL I CHELTUIELI DE PERSONAL (cod 10.01 la 10.03)	10	3.887.400	0	850.600	1.034.200	1.002.100	1.000.500	3.887.400	12.365.724
410	Cheștielii salariale în bani	10.01	3.718.400	0	806.200	970.000	970.200	972.000		
411	Salarii de baza	10.01.01	3.413.000	0	734.000	894.000	891.000	894.000		
412	Indemnizatii platite unor persoane din afara unității	10.01.12	200.000	0	50.000	50.000	50.000	50.000		
413	Indemnizatii de hrană	10.01.17	105.400	0	22.200	26.000	29.200	28.000		
414	Cheștielii salariale în natura (cod 10.02.01 la 10.02.06+10.02.30)	10.02	86.000	0	26.000	39.500	12.500	8.000		
415	Transportul de la locul de munca	10.02.05	65.000	0	26.000	18.500	12.500	8.000		
416	Vouchere de vacanță	10.02.06	21.000	0	0	21.000	0	0		
417	Contributii (cod 10.03.01 la 10.03.06)	10.03	83.000	0	18.400	24.700	19.400	20.500		
418	Contributia asiguratorie pentru munca	10.03.07	83.000	0	18.400	24.700	19.400	20.500		
419	TITLUL II BUNURI SI SERVICII (cod 20.01 la 20.06+20.09 la 20.16+20.18 la 20.27+20.30)	20	1.739.100	0	404.400	589.700	471.000	274.000	1.808.664	1.849.624
420	Bunuri si servicii	20.01	1.288.100	0	343.400	430.700	262.000	252.000		
421	Furnituri de birou	20.01.01	33.000	0	14.000	7.000	6.000	6.000		
422	Materiale pentru curatenie	20.01.02	14.600	0	8.400	2.200	2.000	2.000		
423	Incalzit, iluminat si forta motrica	20.01.03	395.000	0	105.000	110.000	92.000	88.000		
424	Apa, canal si salubritate	20.01.04	24.000	0	8.000	8.000	4.000	4.000		
425	Carburanti si lubrifianti	20.01.05	115.000	0	31.000	31.000	23.000	30.000		
426	Piese de schimb	20.01.06	56.000	0	1.000	52.000	2.000	1.000		
427	Posta, telecomunicatii, radio, tv, internet	20.01.08	45.000	0	13.000	12.000	12.000	8.000		
428	Materiale si prestari de servicii cu caracter functional	20.01.09	399.000	0	115.000	110.000	89.000	85.000		
429	Alte bunuri si servicii pentru intretinere si functionare	20.01.30	206.500	0	48.000	98.500	32.000	28.000		
430	Reparatii curente	20.02	270.000	0	30.000	120.000	105.000	15.000		
431	Bunuri de natura obiectelor de inventar (cod 20.05.01+20.05.03+20.05.30)	20.05	130.000	0	5.000	25.000	95.000	5.000		
432	Uniforme si echipament	20.05.01	10.000	0	0	10.000	0	0		
433	Alte obiecte de inventar	20.05.30	120.000	0	5.000	15.000	95.000	5.000		
434	Deplasari, detasari, transferari (cod 20.06.01+20.06.02)	20.06	7.000	0	4.000	1.000	2.000	0		
435	Deplasari interne, detașări, transferari	20.06.01	7.000	0	4.000	1.000	2.000	0		
436	Carti, publicatii si materiale documentare	20.11	7.000	0	3.000	2.000	1.000	1.000		
437	Consultanta si expertiza	20.12	9.000	0	7.000	2.000	0	0		
438	Pregatire profesionala	20.13	14.000	0	6.000	5.000	3.000	0		
439	Protecția muncii	20.14	6.000	0	2.000	2.000	1.000	1.000		
440	Alte cheltuieli (cod 20.30.01 la 20.30.04+20.30.06+20.30.07+20.30.09+20.30.30)	20.30	8.000	0	4.000	2.000	2.000	0		

VIZAT PENTRU CONTROL BUCGETAR 2026 S.A.T.A. PFEVENTIV 21.03.2025

Nr. Crt.	Denumirea indicatorilor	Cod indicator	Buclet 2025					Estimari		
			PREVEDERI ANUALE		PREVEDERI TRIMESTRIALE				10.400	10.640
			TOTAL	din care cred. bug. destinate stingerii plătitor restante	Trim I	Trim II	Trim III	Trim IV		
441	Prime de asigurare non-viata	20.30.03	8.000	0	4.000	2.000	2.000	0		
442	TITLUL V FONDURI DE REZERVA (cod 50.04)	50	10.000	0	0	0	0	10.000	11.000	
443	Fond de rezerva bugetara la dispozitia consilierilor locale si judetene	50.04	10.000	0	0	0	0	10.000		
444	TITLUL IX ASISTENȚA SOCIALA (cod 57.01+57.02+57.04)	57	2.382.000	0	555.000	608.000	555.000	664.000	2.534.349	2.620.200
445	Ajutoare sociale (cod 57.02.01 la 57.02.05)	57.02	2.382.000	0	555.000	608.000	555.000	664.000		
446	Ajutoare sociale in numerar	57.02.01	2.369.000	0	547.000	608.000	550.000	664.000		
447	Tichete de creșă și tichete sociale pentru grădiniță	57.02.03	13.000	0	8.000	0	5.000	0		
448	TITLUL X PROIECTE CU FINANȚARE DIN FONDURI EXTERNE NERAMBURSABILE AFERENTE CADRULUI FINANCIAR 2014-2020 ȘI DIN FONDUL DE MODERNIZARE	58	2.360.000	0	0	2.360.000	0	0	2.454.400	2.586.000
449	Programe din Fondul European de Dezvoltare Europeana (FEDR)	58.01	2.360.000	0	0	2.360.000	0	0		
450	Finantare nationala	58.01.01	260.000	0	0	260.000	0	0		
451	Finantare externa nerambursabila	58.01.02	2.000.000	0	0	2.000.000	0	0		
452	Cheltuieli neeligibile	58.01.03	100.000	0	0	100.000	0	0		
453	TITLUL XI ALTE CHELTUIELI (cod 59.01+59.02+59.11+59.12+59.15+59.17+59.22+59.25+59.30+59.35+59.38+59.40+59.41+59.42)	59	120.000	0	10.000	60.000	50.000	0	124.800	132.000
454	Asociatii si fundatii	59.11	20.000	0	10.000	10.000	0	0		
455	Sustinerea cultelor	59.12	100.000	0	0	50.000	50.000	0		
456	Titlul XII Proiecte cu finantare din sumele reprezentand asistenta financiara nerambursabila aferenta PNRR (cod 60.01 la 60.11)	60	1.100.000	0	400.000	700.000	0	0	1.144.000	1.206.114
457	Fonduri europene nerambursabile	60.01	862.000	0	300.000	562.000	0	0		
458	Finantare publica nationala	60.02	83.000	0	30.000	53.000	0	0		
459	Sume aferente TVA	60.03	155.000	0	70.000	85.000	0	0		
460	CHELTUIELI DE CAPITAL (cod 71+72)	70	6.418.000	0	1.827.000	4.396.000	195.000	0	6.674.720	7.059.800
461	TITLUL XV ACTIVE NEFINANCIARE (cod 71.01 la 71.03)	71	6.418.000	0	1.827.000	4.396.000	195.000	0	6.674.720	7.059.800
462	Active fixe	71.01	6.418.000	0	1.827.000	4.396.000	195.000	0		
463	Constructii	71.01.01	5.319.000	0	1.597.000	3.527.000	195.000	0		
464	Masini, echipamente si mijloace de transport	71.01.02	948.000	0	220.000	728.000	0	0		
465	Alte active fixe	71.01.30	151.000	0	10.000	141.000	0	0		
467	Partea I-a SERVICIIL PUBLICE GENERALE (cod 51.02+54.02+55.02+56.02)	50.02	2.920.600	0	632.400	945.200	672.000	671.000	2.949.824	2.993.660
468	Autoritati publice si actiuni externe (cod 51.02.01)	51.02	2.910.600	0	632.400	945.200	672.000	661.000	2.939.424	2.982.660
469	CHELTUIELI CURENTE (cod 10+20+30+40+50+51+55+56+57+59)	01	2.659.600	0	586.400	740.200	672.000	661.000	2.678.384	2.706.560
470	TITLUL I CHELTUIELI DE PERSONAL (cod 10.01 la 10.03)	10	2.190.000	0	420.000	585.000	588.000	587.000	2.190.000	2.190.000
471	Cheltuieli salariale in bani	10.01	2.110.000	0	405.000	560.000	573.000	572.000		
472	Salarii de baza	10.01.01	1.830.000	0	340.000	490.000	500.000	500.000		
473	Indemnizatii platite unor persoane din afara unitatii	10.01.12	200.000	0	50.000	50.000	50.000	50.000		

Nr. Crt.	Denumirea Indicatorilor	Cod Indicator	Buget 2025				Estimari						
			PREVEDERI ANUALE		PREVEDERI TRIMESTRIALE		PREVEDERI ANUALE		PREVEDERI TRIMESTRIALE				
			TOTAL	din care cred. bug. destinate stingerii plăților restante	Trim I	Trim II	Trim III	Trim IV	Trim I	Trim II	Trim III	Trim IV	
482	Bunuri si servicii	20.01	342.600	0	110.400	92.200	73.000	67.000					
483	Furnituri de birou	20.01.01	25.000	0	10.000	5.000	5.000	5.000					
484	Materiale pentru curatenie	20.01.02	6.600	0	4.400	200	1.000	1.000					
485	Incalzit, iluminat si forta motrica	20.01.03	20.000	0	5.000	5.000	5.000	5.000					
486	Carburanti si lubrifianti	20.01.05	60.000	0	20.000	20.000	10.000	10.000					
487	Piese de schimb	20.01.06	6.000	0	1.000	2.000	2.000	1.000					
489	Posta, telecomunicatii, radio, tv, internet	20.01.08	35.000	0	10.000	10.000	10.000	5.000					
490	Materiale si prestari de servicii cu caracter functional	20.01.09	130.000	0	30.000	40.000	30.000	30.000					
491	Alte bunuri si servicii pentru intretinere si functionare	20.01.30	60.000	0	30.000	10.000	10.000	10.000					
492	Reparatii curente	20.02	60.000	0	30.000	20.000	5.000	5.000					
493	Bunuri de natura obiectelor de inventar (cod 20.05.01+20.05.03+20.05.30)	20.05	10.000	0	0	10.000	0	0					
494	Alte obiecte de inventar	20.05.30	10.000	0	0	10.000	0	0					
495	Deplasari, deplasari, transferari (cod 20.06.01+20.06.02)	20.06	3.000	0	0	1.000	2.000	0					
496	Deplasari interne, detașări, transferări	20.06.01	3.000	0	0	1.000	2.000	0					
497	Carti, publicatii si materiale documentare	20.11	7.000	0	3.000	2.000	1.000	1.000					
498	Consultanta si expertiza	20.12	9.000	0	7.000	2.000	0	0					
499	Pregatire profesionala	20.13	4.000	0	0	4.000	0	0					
500	Protectia muncii	20.14	6.000	0	2.000	2.000	1.000	1.000					
501	Alte cheltuieli (cod 20.30.01 la 20.30.04+20.30.06+20.30.07+20.30.09+20.30.30)	20.30	8.000	0	4.000	2.000	2.000	0					
502	Prime de asigurare non-viata	20.30.03	8.000	0	4.000	2.000	2.000	0					
503	TITLUL XI ALTE CHELTUIELI (cod 59.01+59.02+59.11+59.12+59.15+59.17+59.22+59.25+59.30+59.35+59.38+59.40+59.41+59.42)	59	20.000	0	10.000	10.000	0	0				21.280	22.000
504	Asociatii si fundatii	59.11	20.000	0	10.000	10.000	0	0					
505	CHELTUIELI DE CAPITAL (cod 71+72)	70	251.000	0	67.000	184.000	0	0				261.040	276.100
506	TITLUL XV ACTIVE NEFINANCIARE (cod 71.01 la 71.03)	71	251.000	0	67.000	184.000	0	0				261.040	276.100
507	Active fixe	71.01	251.000	0	67.000	184.000	0	0					
508	Constructii	71.01.01	100.000	0	57.000	43.000	0	0					
509	Alte active fixe	71.01.30	151.000	0	10.000	141.000	0	0					
511	Autoritati executive si legislative (cod 51.02.01.03)	51.02.01	2.910.600	0	653.400	924.200	672.000	561.000				2.967.351	2.983.660
512	Autoritati executive	51.02.01.03	2.910.600	0	653.400	924.200	672.000	561.000				2.967.351	2.983.660
514	Alte servicii publice generale (cod 54.02.05 la 54.02.07+54.02.10+54.02.50)	54.02	10.000	0	0	0	0	10.000				0	0
515	CHELTUIELI CURENTE (cod 10+20+30+40+50+51+55+56+57+59)	01	10.000	0	0	0	0	10.000				0	0
516	TITLUL V FONDURI DE REZERVA (cod 50.04)	50	10.000	0	0	0	0	10.000				0	0
517	Fond de rezerva bugetara la dispozitia consiliilor locale si judetene	50.04	10.000	0	0	0	0	10.000				0	0
519	Fond de rezerva bugetara la dispozitia autoritatilor locale	54.02.05	10.000	0	0	0	0	10.000				0	0

Nr. Crt.	Denumirea Indicatorilor	Cod Indicator	PREVEDERI ANUALE		PREVEDERI TRIMESTRIALE				Estimari	
			TOTAL	din care cred. bug. destinate stingerii plăților restante	Trim I	Trim II	Trim III	Trim IV		
510	Autorități executive	51.02.01.03	2.910.600	0	632.400	945.200	672.000	661.000	2.939.424	2.962.660
512	Alte servicii publice generale (cod 54.02.05 la 54.02.07+54.02.10+54.02.50)	54.02	10.000	0	0	0	0	10.000	10.400	11.000
513	CHELTUIELI CURENTE (cod 10+20+30+40+50+51+55+56+57+59)	01	10.000	0	0	0	0	10.000	10.400	11.000
514	TITLUL V FONDURI DE REZERVA (cod 50.04)	50	10.000	0	0	0	0	10.000	10.400	11.000
515	Fond de rezerva bugetara la dispozitia consiliilor locale si judatene	50.04	10.000	0	0	0	0	10.000	10.400	11.000
517	Fond de rezerva bugetara la dispozitia autoritatilor locale	54.02.05	10.000	0	0	0	0	10.000	10.400	11.000
537	Partea a II-a APARARE, ORDINE PUBLICA SI SIGURANTA NATIONALA (cod 60.02+61.02)	59.02	175.400	0	39.100	54.200	44.100	38.000	176.200	177.400
542	Ordine publica si siguranta nationala (cod 61.02.03+61.02.05+61.02.50)	61.02	175.400	0	39.100	54.200	44.100	38.000	176.200	177.400
543	CHELTUIELI CURENTE (cod 10+20+30+40+50+51+55+56+57+59)	01	175.400	0	39.100	54.200	44.100	38.000	176.200	177.400
544	TITLUL I CHELTUIELI DE PERSONAL (cod 10.01 la 10.03)	10	155.400	0	38.100	41.200	38.100	38.000	155.400	155.400
545	Cheltuieli salariale in bani	10.01	149.400	0	37.200	38.000	37.200	37.000		
546	Salarii de baza	10.01.01	141.000	0	35.000	36.000	35.000	35.000		
547	Indemnizații de hrană	10.01.17	8.400	0	2.200	2.000	2.200	2.000		
548	Cheltuieli salariale in natura (cod 10.02.01 la 10.02.06+10.02.30)	10.02	2.000	0	0	2.000	0	0		
549	Vouchere de vacanță	10.02.06	2.000	0	0	2.000	0	0		
550	Contribuții (cod 10.03.01 la 10.03.06)	10.03	4.000	0	900	1.200	900	1.000		
551	Contribuția asiguratorie pentru munca	10.03.07	4.000	0	900	1.200	900	1.000		
552	TITLUL II BUNURI SI SERVICII (cod 20.01 la 20.06+20.09 la 20.16+20.18 la 20.27+20.30)	20	20.000	0	1.000	13.000	6.000	0	20.800	22.000
553	Bunuri si servicii	20.01	10.000	0	1.000	3.000	6.000	0		
554	Carburanti si lubrifianti	20.01.05	5.000	0	1.000	1.000	3.000	0		
555	Alte bunuri si servicii pentru intretinere si functionare	20.01.30	5.000	0	0	2.000	3.000	0		
556	Bunuri de natura obiectelor de inventar (cod 20.05.01+20.05.03+20.05.30)	20.05	10.000	0	0	10.000	0	0		
557	Uniforme si echipament	20.05.01	10.000	0	0	10.000	0	0		
561	Protectie civila si protectia contra incendiilor (protectie civila nonmilitara)	61.02.05	109.200	0	23.600	36.500	27.600	21.500	110.000	111.200
562	Alte cheltuieli in domeniul ordinii publice si sigurantei nationale	61.02.50	66.200	0	15.500	17.700	16.500	16.500	66.200	66.200
564	Partea a III-a CHELTUIELI SOCIAL-CULTURALE (cod 65.02+66.02+67.02+68.02)	64.02	6.660.000	0	1.527.500	2.942.000	1.161.000	1.029.500	6.871.680	7.199.200
565	Invatamant (cod 65.02.03 la 65.02.05+65.02.07+65.02.11+65.02.50)	65.02	1.767.000	0	660.000	1.033.000	38.000	36.000	1.836.080	1.939.700
566	CHELTUIELI CURENTE (cod 10+20+30+40+50+51+55+56+57+59)	01	413.000	0	109.000	230.000	38.000	36.000	427.920	450.300
567	TITLUL I CHELTUIELI DE PERSONAL (cod 10.01 la 10.03)	10	40.000	0	20.000	12.000	6.000	2.000	40.000	40.000
568	Cheltuieli salariale in natura (cod 10.02.01 la 10.02.06+10.02.30)	10.02	40.000	0	20.000	12.000	6.000	2.000		
569	Transportul de la locul de munca	10.02.05	40.000	0	20.000	12.000	6.000	2.000		

Nr. Crt.	Denumirea indicatorilor	Cod Indicator	Buget 2025				Estimari				
			PREVEDERI ANUALE		PREVEDERI TRIMESTRIALE						
			TOTAL	din care cred. bug. destinate stingerii plăților restante	Trim I	Trim II	Trim III	Trim IV	2026	2027	
570	TITLUL II BUNURI SI SERVICII (cod 20.01 la 20.06+20.09 la 20.16+20.18 la 20.27+20.30)	20	191.000	0	74.000	60.000	27.000	30.000	198.640	202.460	210.300
571	Bunuri si servicii	20.01	162.000	0	59.000	54.000	24.000	25.000			
572	Furnituri de birou	20.01.01	8.000	0	4.000	2.000	1.000	1.000			
573	Materiale pentru curatenie	20.01.02	8.000	0	4.000	2.000	1.000	1.000			
574	Incalzit, iluminat si forta motrica	20.01.03	40.000	0	15.000	20.000	2.000	3.000			
575	Apa, canal si salubritate	20.01.04	24.000	0	8.000	8.000	4.000	4.000			
576	Posta, telecomunicatii, radio, tv, internet	20.01.08	10.000	0	3.000	2.000	2.000	3.000			
577	Materiale si prestari de servicii cu caracter functional	20.01.09	72.000	0	25.000	20.000	14.000	13.000			
578	Bunuri de natura obiectelor de inventar (cod 20.05.01+20.05.03+20.05.30)	20.05	15.000	0	5.000	5.000	0	5.000			35.200
579	Alte obiecte de inventar	20.05.30	15.000	0	5.000	5.000	0	5.000			
580	Deplasari, detasari, transferari (cod 20.06.01+20.06.02)	20.06	4.000	0	4.000	0	0	0			
581	Deplasari interne, detașări, transferari	20.06.01	4.000	0	4.000	0	0	0			
582	Pregatire profesionala	20.13	10.000	0	6.000	1.000	3.000	0			
583	TITLUL IX ASISTENTA SOCIALA (cod 57.01+57.02+57.04)	57	32.000	0	15.000	8.000	5.000	4.000	33.280	33.972	35.200
584	Ajutoare sociale (cod 57.02.01 la 57.02.05)	57.02	32.000	0	15.000	8.000	5.000	4.000			
585	Ajutoare sociale in numerar	57.02.01	19.000	0	7.000	8.000	0	4.000			
586	Tichete de ceașă și tichete sociale pentru grădiniță	57.02.03	13.000	0	8.000	0	5.000	0			
587	Titlul XII Proiecte cu finanțare din sumele reprezentând asistența financiară nerambursabilă aferentă PNRR (cod 60.01 la 60.11)	60	150.000	0	0	150.000	0	0	156.000	159.000	165.000
588	Fonduri europene nerambursabile	60.01	100.000	0	0	100.000	0	0			
589	Finanțare publică națională	60.02	35.000	0	0	35.000	0	0			
590	Sume aferente TVA	60.03	15.000	0	0	15.000	0	0			
591	CHELTUIELI DE CAPITAL (cod 71+72)	70	1.354.000	0	551.000	803.000	0	0	1.408.160	1.440.642	1.489.400
592	TITLUL XV ACTIVE NEFINANCIARE (cod 71.01 la 71.03)	71	1.354.000	0	551.000	803.000	0	0	1.408.160	1.440.642	1.489.400
593	Active fixe	71.01	1.354.000	0	551.000	803.000	0	0			
594	Construcții	71.01.01	1.354.000	0	551.000	803.000	0	0			
599	Invatamant secundar (cod 65.02.04.01 la 65.02.04.03)	65.02.04	1.754.000	0	652.000	1.033.000	33.000	36.000	1.822.560	1.862.242	1.925.400
600	Invatamant secundar inferior	65.02.04.01	1.754.000	0	652.000	1.033.000	33.000	36.000	1.822.560	1.862.242	1.925.400
612	Alte cheltuieli in domeniul invatamantului	65.02.50	13.000	0	8.000	0	5.000	0	13.320	13.832	14.300
614	Sanatate (cod 66.02.06+66.02.08+66.02.50)	66.02	430.000	0	21.500	242.000	146.000	20.500	443.800	452.077	464.500
615	CHELTUIELI CURENTE (cod 10+20+30+40+50+51+55+56+57+59)	01	85.000	0	21.500	22.000	21.000	20.500	85.000	85.000	85.000
616	TITLUL I CHELTUIELI DE PERSONAL (cod 10.01 la 10.03)	10	85.000	0	21.500	22.000	21.000	20.500	85.000	85.000	85.000
617	Cheltuieli salariale in bani	10.01	77.000	0	20.000	19.000	19.000	19.000			
618	Salarii de baza	10.01.01	73.000	0	19.000	18.000	18.000	18.000			
619	Indemnizații de hrană	10.01.17	4.000	0	1.000	1.000	1.000	1.000			

Nr. Crt.	Denumirea indicatorilor	Cod Indicator	Bucget 2025				2026	2027		
			PREVEDERI ANUALE		PREVEDERI TRIMESTRIALE					
			TOTAL	din care cred. bug. destinate stingerii plăților restante	Trim I	Trim II			Trim III	Trim IV
620	Cheltuieli salariale in natura (cod 10.02.01 la 10.02.06+10.02.30)	10.02	6.000	0	1.000	2.500	1.500	1.000		
621	Transportul de la locul de munca	10.02.05	5.000	0	1.000	1.500	1.500	1.000		
622	Vouchere de vacanță	10.02.06	1.000	0	0	1.000	0	0		
623	Contributii (cod 10.03.01 la 10.03.06)	10.03	2.000	0	500	500	500	500		
624	Contributia asiguratorie pentru munca	10.03.07	2.000	0	500	500	500	500		
625	CHELTUIELI DE CAPITAL (cod 71+72)	70	345.000	0	0	220.000	125.000	0		
626	TITLUL XV ACTIVE NEFINANCIARE (cod 71.01 la 71.03)	71	345.000	0	0	220.000	125.000	0		
627	Active fixe	71.01	345.000	0	0	220.000	125.000	0		
628	Construcții	71.01.01	345.000	0	0	220.000	125.000	0		
634	Alte cheltuieli in domeniul sanatatii (cod 66.02.50.50)	66.02.50	430.000	0	21.500	242.000	146.000	20.500		
635	Alte institutii si actiuni sanitare	66.02.50.50	430.000	0	21.500	242.000	146.000	20.500		
637	Cultura, recreere si religie (cod 67.02.03+67.02.05+67.02.06+67.02.50)	67.02	870.000	0	0	750.000	120.000	0		
638	CHELTUIELI CURENTE (cod 10+20+30+40+50+51+55+56+57+59)	01	100.000	0	0	50.000	50.000	0		
639	TITLUL XI ALTE CHELTUIELI (cod 59.01+59.02+59.11+59.12+59.15+59.17+59.22+59.25+59.30+59.35+59.38+59.40+59.41+59.42)	59	100.000	0	0	50.000	50.000	0		
640	Sustinerea cultelor	59.12	100.000	0	0	50.000	50.000	0		
641	CHELTUIELI DE CAPITAL (cod 71+72)	70	770.000	0	0	700.000	70.000	0		
642	TITLUL XV ACTIVE NEFINANCIARE (cod 71.01 la 71.03)	71	770.000	0	0	700.000	70.000	0		
643	Active fixe	71.01	770.000	0	0	700.000	70.000	0		
644	Construcții	71.01.01	770.000	0	0	700.000	70.000	0		
646	Servicii culturale (cod 67.02.03.02 la 67.02.03.08+67.02.03.12+67.02.03.30)	67.02.03	160.000	0	0	100.000	60.000	0		
652	Camine culturale	67.02.03.07	160.000	0	0	100.000	60.000	0		
657	Servicii recreative si sportive (cod 67.02.05.01 la 67.02.05.03)	67.02.05	610.000	0	0	600.000	10.000	0		
658	Sport	67.02.05.01	610.000	0	0	600.000	10.000	0		
662	Alte servicii in domeniile culturii, recreerii si religiei	67.02.50	100.000	0	0	50.000	50.000	0		
664	Asigurari si asistenta sociala (cod 68.02.04+68.02.05+68.02.06+68.02.10+68.02.11+68.02.12+68.02.15+68.02.50)	68.02	3.593.000	0	846.000	917.000	857.000	973.000		
665	CHELTUIELI CURENTE (cod 10+20+30+40+50+51+55+56+57+59)	01	3.593.000	0	846.000	917.000	857.000	973.000		
666	TITLUL I CHELTUIELI DE PERSONAL (cod 10.01 la 10.03)	10	1.243.000	0	306.000	317.000	307.000	313.000		
667	Cheltuieli salariale in bani	10.01	1.215.000	0	300.000	310.000	300.000	305.000		
668	Salarii de baza	10.01.01	1.215.000	0	300.000	310.000	300.000	305.000		
669	Contributii (cod 10.03.01 la 10.03.06)	10.03	28.000	0	6.000	7.000	7.000	8.000		
670	Contributia asiguratorie pentru munca	10.03.07	28.000	0	6.000	7.000	7.000	8.000		
671	TITLUL IX ASISTENTA SOCIALA (cod 57.01+57.02+57.04)	57	2.350.000	0	540.000	600.000	550.000	660.000		

Estimad
VIZAT DE
CONTROL FINANCIAR
PREVENTIV
C.ATA. 27.03.2027
2027

Nr. Crt.	Denumirea indicatorilor	Cod indicator	PREVEDERI ANUALE				PREVEDERI TRIMESTRIALE				2026	2027
			TOTAL	din care cred. bug. destinate stingerii plăților restante	Trim I	Trim II	Trim III	Trim IV	2026	2027		
672	Ajutoare sociale (cod 57.02.01 la 57.02.05)	57.02	2.350.000	0	540.000	600.000	550.000	660.000	660.000			
673	Ajutoare sociale in numerar	57.02.01	2.350.000	0	540.000	600.000	550.000	660.000	660.000			
676	Asistența socială în caz de boli și invalidități (cod 68.02.05.02)	68.02.05	3.593.000	0	846.000	917.000	857.000	973.000	973.000	3.687.000	3.828.000	
677	Asistența socială în caz de invaliditate	68.02.05.02	3.593.000	0	846.000	917.000	857.000	973.000	973.000	3.687.000	3.828.000	
688	Partea a IV-a SERVICII SI DEZVOLTARE PUBLICA, LOCUINTE, MEDIU SI APE (cod 70.02+74.02)	69.02	2.944.000	0	828.000	1.670.000	276.000	170.000	170.000	3.054.800	3.217.114	
689	Locuințe, servicii și dezvoltare publică (cod 70.02.03+70.02.05 la 70.02.07+70.02.50)	70.02	2.552.000	0	748.000	1.540.000	136.000	128.000	128.000	2.647.120	2.785.914	
690	CHELTUIELI CURENTE (cod 10+20+30+40+50+51+55+56+57+59)	01	1.504.000	0	538.000	702.000	136.000	128.000	128.000	1.557.200	1.633.114	
691	TITLUL I CHELTUIELI DE PERSONAL (cod 10.01 la 10.03)	10	174.000	0	45.000	47.000	42.000	40.000	40.000	174.000	174.000	
692	Cheltuieli salariale în bani	10.01	167.000	0	44.000	43.000	41.000	39.000	39.000			
693	Salarii de baza	10.01.01	154.000	0	40.000	40.000	38.000	36.000	36.000			
694	Indemnizații de hrană	10.01.17	13.000	0	4.000	3.000	3.000	3.000	3.000			
695	Cheltuieli salariale în natura (cod 10.02.01 la 10.02.06+10.02.30)	10.02	3.000	0	0	3.000	0	0	0			
696	Vouchere de vacanță	10.02.06	3.000	0	0	3.000	0	0	0			
697	Contribuții (cod 10.03.01 la 10.03.06)	10.03	4.000	0	1.000	1.000	1.000	1.000	1.000			
698	Contribuția asiguratorie pentru muncă	10.03.07	4.000	0	1.000	1.000	1.000	1.000	1.000			
699	TITLUL II BUNURI SI SERVICII (cod 20.01 la 20.06+20.09 la 20.16+20.18 la 20.27+20.30)	20	380.000	0	93.000	105.000	94.000	88.000	88.000	395.200	418.000	
700	Bunuri și servicii	20.01	380.000	0	93.000	105.000	94.000	88.000	88.000			
701	Incalzit, iluminat și forță motrică	20.01.03	335.000	0	85.000	85.000	85.000	80.000	80.000			
702	Alte bunuri și servicii pentru întreținere și funcționare	20.01.30	45.000	0	8.000	20.000	9.000	8.000	8.000			
703	Titlul XII Proiecte cu finanțare din sursele reprezentând asistența financiară nerambursabilă aferentă PNRR (cod 60.01 la 60.11)	60	950.000	0	400.000	550.000	0	0	0	988.000	1.041.114	
704	Fonduri europene nerambursabile	60.01	762.000	0	300.000	462.000	0	0	0			
705	Finanțare publică națională	60.02	48.000	0	30.000	18.000	0	0	0			
706	Sume aferente TVA	60.03	140.000	0	70.000	70.000	0	0	0			
707	CHELTUIELI DE CAPITAL (cod 71+72)	70	1.048.000	0	210.000	838.000	0	0	0	1.089.920	1.152.800	
708	TITLUL XV ACTIVE NEFINANCIARE (cod 71.01 la 71.03)	71	1.048.000	0	210.000	838.000	0	0	0	1.089.920	1.152.800	
709	Active fixe	71.01	1.048.000	0	210.000	838.000	0	0	0			
710	Construcții	71.01.01	200.000	0	10.000	190.000	0	0	0			
711	Mășini, echipamente și mijloace de transport	71.01.02	848.000	0	200.000	648.000	0	0	0			
716	Alimentare cu apă și amenajări hidrotehnice (cod 70.02.05.01+70.02.05.02)	70.02.05	305.000	0	33.000	225.000	24.000	23.000	23.000	317.200	335.500	
717	Alimentare cu apă	70.02.05.01	305.000	0	33.000	225.000	24.000	23.000	23.000	317.200	335.500	
719	Iluminat public și electrificări rurale	70.02.06	913.000	0	270.000	508.000	70.000	65.000	65.000	949.520	1.004.300	
720	Alimentare cu gaze naturale în localități	70.02.07	200.000	0	0	200.000	0	0	0	208.000	220.000	
721	Alte servicii în domeniile locuințelor, serviciilor și dezvoltării comunale	70.02.50	1.134.000	0	445.000	607.000	42.000	40.000	40.000	1.172.400	1.226.114	

Estimari
VIZAT FINAN
CONTROL FINAN
PREVENTIV
DATA 27.03.2025
2027


Nr. Crt.	Denumirea indicatorilor	Cod Indicator	PREVEDERI ANUALE				PREVEDERI TRIMESTRIALE				Estimari 2026
			TOTAL	din care cred. bug. destinate stingerii plăților restante	Trim I	Trim II	Trim III	Trim IV	2026		
										2026	
723	Protecția mediului (cod 74.02.03+74.02.05+74.02.06+74.02.50)	74.02	392.000	0	80.000	130.000	140.000	42.000	407.680	417.084	431.200
724	CHELTUIELI CURENTE (cod 10+20+30+40+50+51+55+56+57+59)	01	292.000	0	60.000	50.000	140.000	42.000	303.680	310.685	321.200
725	TITLUL II BUNURI SI SERVICII (cod 20.01 la 20.06+20.09 la 20.16+20.18 la 20.27+20.30)	20	292.000	0	60.000	50.000	140.000	42.000	303.680	310.685	321.200
726	Bunuri si servicii	20.01	197.000	0	60.000	50.000	45.000	42.000			
727	Materiale si prestari de servicii cu caracter functional	20.01.09	197.000	0	60.000	50.000	45.000	42.000			
728	Bunuri de natura obiectelor de inventar (cod 20.05.01+20.05.03+20.05.30)	20.05	95.000	0	0	0	95.000	0			
729	Alte obiecte de inventar	20.05.30	95.000	0	0	0	95.000	0			
730	CHELTUIELI DE CAPITAL (cod 71+72)	70	100.000	0	20.000	80.000	0	0	104.000	106.399	110.000
731	TITLUL XV ACTIVE NEFINANCIARE (cod 71.01 la 71.03)	71	100.000	0	20.000	80.000	0	0	104.000	106.399	110.000
732	Active fixe	71.01	100.000	0	20.000	80.000	0	0			
733	Masini, echipamente si mijloace de transport	71.01.02	100.000	0	20.000	80.000	0	0			
737	Salubritate si gestiunea deseurilor (cod 74.02.05.01+74.02.05.02)	74.02.05	392.000	0	80.000	130.000	140.000	42.000	407.680	417.084	431.200
739	Colectarea, tratarea si distrugerea deseurilor	74.02.05.02	392.000	0	80.000	130.000	140.000	42.000	407.680	417.084	431.200
743	Pantea a V-a ACTIUNI ECONOMICE (cod 80.02+81.02+83.02+84.02+87.02)	79.02	5.316.500	0	1.020.000	4.136.500	120.000	40.000	5.529.160	5.656.704	5.848.150
766	Transporturi (cod 84.02.03+84.02.06+84.02.50)	84.02	5.316.500	0	1.020.000	4.136.500	120.000	40.000	5.529.160	5.656.704	5.848.150
767	CHELTUIELI CURENTE (cod 10+20+30+40+50+51+55+56+57+59)	01	2.766.500	0	20.000	2.566.500	120.000	40.000	2.877.160	2.943.529	3.043.150
768	TITLUL II BUNURI SI SERVICII (cod 20.01 la 20.06+20.09 la 20.16+20.18 la 20.27+20.30)	20	406.500	0	20.000	226.500	120.000	40.000	422.760	432.513	447.150
769	Bunuri si servicii	20.01	196.500	0	20.000	126.500	20.000	30.000			
770	Carburanti si lubrifianti	20.01.05	50.000	0	10.000	10.000	10.000	20.000			
771	Piese de schimb	20.01.06	50.000	0	0	50.000	0	0			
772	Alte bunuri si servicii pentru intretinere si functionare	20.01.30	96.500	0	10.000	66.500	10.000	10.000			
773	Reparatii curente	20.02	210.000	0	0	100.000	100.000	10.000			
774	TITLUL X PROIECTE CU FINANȚARE DIN FONDURI EXTERNE NERAMBURSABILE AFERENTE CADRULUI FINANCIAR 2014-2020 ȘI DIN FONDUL DE MODERNIZARE	58	2.360.000	0	0	2.360.000	0	0	2.454.400	2.511.016	2.596.000
775	Programe din Fondul European de Dezvoltare Europeana (FEDR)	58.01	2.360.000	0	0	2.360.000	0	0			
776	Finantare nationala	58.01.01	260.000	0	0	260.000	0	0			
777	Finantare externa nerambursabila	58.01.02	2.000.000	0	0	2.000.000	0	0			
778	Cheletuilei neeligibile	58.01.03	100.000	0	0	100.000	0	0			
779	CHELTUIELI DE CAPITAL (cod 71+72)	70	2.550.000	0	1.000.000	1.550.000	0	0	2.652.000	2.713.175	2.805.000
780	TITLUL XV ACTIVE NEFINANCIARE (cod 71.01 la 71.03)	71	2.550.000	0	1.000.000	1.550.000	0	0	2.652.000	2.713.175	2.805.000
781	Active fixe	71.01	2.550.000	0	1.000.000	1.550.000	0	0			
782	Constructii	71.01.01	2.550.000	0	1.000.000	1.550.000	0	0			
784	Transport rutier (cod 84.02.03.01 la 84.02.03.03)	84.02.03	5.316.500	0	1.020.000	4.136.500	120.000	40.000	5.529.160	5.656.704	5.848.150

Nr. Crt.	Denumirea indicatorilor	Cod indicator	Buget 2025				Estimari				
			PREVEDERI ANUALE	PREVEDERI TRIMESTRIALE							
785	Drumuri si poduri	84.02.03.01	5.316.500	0	1.020.000	4.136.500	120.000	40.000	5.529.160	5.656.704	5.848.150
			TOTAL	din care cred. bug. destinate stingerii plăților restante	Trim I	Trim II	Trim III	Trim IV			
			5.316.500	0	1.020.000	4.136.500	120.000	40.000	5.529.160	5.656.704	5.848.150

Conducătorul instituției,
CHIRATCU IOVELA
 JUDEȚUL VASLUI
 *RO

Președinte de ședință,
 Consilier local, Solonoi, Tusa


STINGACIU EUGENIA

Secretar general,
 Trefin Felicia Mihaela


Conducătorul compartimentului financiar-contabil,


STINGACIU EUGENIA

BUGETUL LOCAL - INITIAL pe anul 2025 - Sectiunea Functionare

**VIZAT PENTR
CONTROL FINAL**
 Estimativ
 DATA 02.02.2025

Nr. Crt.	Denumirea indicatorilor	Cod Indicator	PREVEDERI ANUALE				PREVEDERI TRIMESTRIALE				
			TOTAL	din care cred. bug. destinate stingerii platilor restante	Trim I	Trim II	Trim III	Trim IV	2026	2027	2028
1	VENITURILE SECTIUNII DE FUNCTIONARE - TOTAL	00.01	8.138.500	0	1.820.000	2.291.900	2.078.100	1.948.500	8.308.544	8.409.692	8.563.610
2	I. VENITURI CURENTE (cod 00.03+00.12)	00.02	7.437.500	0	1.742.000	2.167.900	2.039.100	1.488.500	7.579.744	7.663.892	8.342.510
3	A. VENITURI FISCALE (cod 00.04+00.09+00.10+00.11)	00.03	7.525.000	0	2.292.000	1.951.000	1.878.000	1.404.000	7.670.744	7.756.992	8.469.500
4	A1. IMPOZIT PE VENIT, PROFIT SI CASTIGURI DIN CAPITAL (cod 00.05+00.06+00.07)	00.04	2.561.000	0	631.000	645.000	642.000	643.000	1.135.000	1.145.500	1.159.900
8	A1.2. IMPOZIT PE VENIT, PROFIT, SI CASTIGURI DIN CAPITAL DE LA PERSOANE FIZICE (cod 03.02+04.02)	00.06	2.561.000	0	631.000	645.000	642.000	643.000	1.135.000	1.145.500	1.159.900
9	Impozit pe venit (cod 03.02.17+03.02.18)	03.02	30.000	0	8.000	8.000	7.000	7.000	31.200	31.900	33.000
11	Impozitul pe veniturile din transferul proprietatilor imobiliare din patrimoniul personal	03.02.18	30.000	0	8.000	8.000	7.000	7.000	31.200	31.900	33.000
12	Cote si sume defalcate din impozitul pe venit (cod 04.02.01+04.02.04+04.02.05+04.02.06)	04.02	2.531.000	0	623.000	637.000	635.000	636.000	1.103.800	1.113.600	1.126.900
13	Cote defalcate din impozitul pe venit	04.02.01	369.000	0	82.000	96.000	95.000	96.000	383.800	392.600	405.900
14	Sume alocate din cotele defalcate din impozitul pe venit pentru echilibrarea bugetelor locale	04.02.04	2.162.000	0	541.000	541.000	540.000	540.000	720.000	721.000	721.000
21	A3. IMPOZITE SI TAXE PE PROPRIETATE (cod 07.02)	00.09	676.000	0	322.000	187.000	121.000	46.000	467.644	295.892	743.800
22	Impozite si taxe pe proprietate (cod 07.02.01+07.02.02+07.02.03+07.02.50)	07.02	676.000	0	322.000	187.000	121.000	46.000	467.644	295.892	743.800
23	Impozit si taxa pe cladiri (cod 07.02.01.01+07.02.01.02)	07.02.01	95.000	0	44.000	18.000	18.000	15.000	98.800	100.700	104.500
24	Impozit si taxa pe cladiri de la persoane fizice *)	07.02.01.01	84.000	0	40.000	15.000	15.000	14.000			
25	Impozit si taxa pe cladiri de la persoane juridice	07.02.01.02	11.000	0	4.000	3.000	3.000	1.000			
26	Impozit si taxa pe teren (cod 07.02.02.01+07.02.02.02+07.02.02.03)	07.02.02	579.000	0	277.000	168.000	103.000	31.000	366.744	193.092	637.100
27	Impozitul si taxa pe teren de la persoane fizice *)	07.02.02.01	143.000	0	75.000	40.000	25.000	3.000			
28	Impozitul si taxa pe teren de la persoane juridice *)	07.02.02.02	5.000	0	2.000	1.000	1.000	1.000			
29	Impozitul pe terenul din extravilan *)	07.02.02.03	431.000	0	200.000	127.000	77.000	27.000			
30	Taxe judiciare de timbru si alte taxe de timbru	07.02.03	2.000	0	1.000	1.000	0	0	2.100	2.100	2.200
32	A4. IMPOZITE SI TAXE PE BUNURI SI SERVICII (cod 11.02+12.02+15.02+16.02)	00.10	4.276.000	0	1.334.000	1.117.000	1.112.000	713.000	6.055.600	6.302.800	6.552.600
33	Sume defalcate din TVA (cod 11.02.01+11.02.02+11.02.05+11.02.06)	11.02	4.060.000	0	1.245.000	1.075.000	1.068.000	672.000	5.831.000	6.073.000	6.315.000
35	Sume defalcate din taxa pe valoarea adaugata pentru finantarea cheltuielilor descentralizate la nivelul comunelor, oraselor, municipiilor, sectoarelor si Municipiului Bucuresti	11.02.02	3.182.000	0	820.000	869.000	889.000	584.000	3.291.000	3.388.000	3.491.000
37	Sume defalcate din taxa pe valoarea adaugata pentru drumuri	11.02.05	40.000	0	8.000	13.000	11.000	8.000	60.000	70.000	80.000
38	Sume defalcate din taxa pe valoarea adaugata pentru echilibrarea bugetelor locale	11.02.06	838.000	0	417.000	173.000	168.000	80.000	2.480.000	2.615.000	2.744.000
46	Taxe pe utilizarea bunurilor, autorizarea utilizarii bunurilor sau pe desfasurarea de activitati (cod 16.02.02+16.02.03+16.02.50)	16.02	216.000	0	89.000	42.000	44.000	41.000	224.600	229.800	237.600

Nr. Crt.	Denumirea indicatorilor	Cod indicator	PREVEDERI ANUALE		PREVEDERI TRIMESTRIALE				Estimari	
			TOTAL	din care cred. bug. destinate stingerii plăților restante	Trim I	Trim II	Trim III	Trim IV		
47	Impozit pe mijloacele de transport (cod 16.02.02.01+16.02.02.02)	16.02.02	215.000	0	88.000	42.000	44.000	41.000	223.600	236.500
48	Taxa asupra mijloacelor de transport deținute de persoane fizice *)	16.02.02.01	196.000	0	80.000	38.000	40.000	38.000		
49	Taxa asupra mijloacelor de transport deținute de persoane juridice *)	16.02.02.02	19.000	0	8.000	4.000	4.000	3.000		
50	Taxe și tarife pentru eliberarea de licențe și autorizatii de funcționare	16.02.03	1.000	0	1.000	0	0	0	1.000	1.100
52	Alte impozite și taxe fiscale (cod 18.02)	00.11	12.000	0	5.000	2.000	3.000	2.000	12.500	13.200
53	Alte impozite și taxe fiscale (cod 18.02.50)	18.02	12.000	0	5.000	2.000	3.000	2.000	12.500	13.200
54	Alte impozite și taxe	18.02.50	12.000	0	5.000	2.000	3.000	2.000	12.500	13.200
55	C. VENITURI NEFISCALE (cod 00.13+00.14)	00.12	-87.500	0	-550.000	216.900	161.100	84.500	-91.000	-126.990
56	C1. VENITURI DIN PROPRIETATE (cod 30.02+31.02)	00.13	152.000	0	38.000	38.000	38.000	38.000	158.100	167.200
57	Venituri din proprietate (cod 30.02.01+30.02.05+30.02.08+30.02.50)	30.02	152.000	0	38.000	38.000	38.000	38.000	158.100	167.200
60	Venituri din concesiuni și închirieri	30.02.05	152.000	0	38.000	38.000	38.000	38.000	158.100	167.200
64	Alte venituri din concesiuni și închirieri de către instituțiile publice	30.02.05.30	152.000	0	38.000	38.000	38.000	38.000	158.100	167.200
71	C2. VANZARI DE BUNURI ȘI SERVICII (cod 33.02+34.02+35.02+36.02+37.02)	00.14	-239.500	0	-588.000	178.900	123.100	46.500	-249.100	-294.190
72	Venituri din prestări de servicii și alte activități (cod 33.02.08+33.02.10+33.02.12+33.02.24+33.02.27+33.02.28+33.02.50)	33.02	111.000	0	33.000	41.000	26.000	11.000	115.400	122.100
73	Venituri din prestări de servicii	33.02.08	6.000	0	3.000	1.000	1.000	1.000	6.200	6.600
82	Alte venituri din prestări de servicii și alte activități	33.02.50	105.000	0	30.000	40.000	25.000	10.000	109.200	115.500
86	Amenzi, penalități și confiscări (cod 35.02.01 la 35.02.03+35.02.50)	35.02	136.000	0	35.000	35.000	35.000	31.000	141.400	149.600
87	Venituri din amenzi și alte sancțiuni aplicate potrivit dispozițiilor legale	35.02.01	136.000	0	35.000	35.000	35.000	31.000	141.400	149.600
88	Venituri din amenzi și alte sancțiuni aplicate de către alte instituții de specialitate	35.02.01.02	136.000	0	35.000	35.000	35.000	31.000	141.400	149.600
93	Diverse venituri (cod 36.02.01+36.02.05+36.02.06+36.02.07+36.02.11+36.02.50)	36.02	197.000	0	90.000	66.500	36.000	4.500	204.900	185.960
97	Taxe speciale	36.02.06	197.000	0	90.000	66.500	36.000	4.500	204.900	185.960
103	Transferuri voluntare, altele decât subvențiile (cod 37.02.01+37.02.50)	37.02	-683.500	0	-746.000	36.400	26.100	0	-710.800	-751.850
105	Vărsăminte din secțiunea de funcționare pentru finanțarea secțiunii de dezvoltare a bugetului local (cu semnul minus)	37.02.03	-683.500	0	-746.000	36.400	26.100	0	-710.800	-751.850
118	IV. SUBVENȚII (cod 00.18)	00.17	701.000	0	78.000	124.000	39.000	460.000	728.800	745.800
119	SUBVENȚII DE LA ALTE NIVELE ALE ADMINISTRAȚIEI PUBLICE (cod 42.02+43.02)	00.18	701.000	0	78.000	124.000	39.000	460.000	728.800	745.800



Nr. Crt.	Denumirea indicatorilor	Cod Indicator	PREVEDERI ANUALE		PREVEDERI TRIMESTRIALE				Estimari		
			TOTAL	din care cred. bug. destinate stingerii plăților restante	Trim I	Trim II	Trim III	Trim IV			
										2026	2027
120	Subvenții de la bugetul de stat (cod 42.02.01+42.02.05+42.02.10+42.02.12 la 42.02.21+42.02.28+ 42.02.29+42.02.32 la 42.02.36+42.02.40 la 42.02.42+ 42.02.44 la 42.02.46+42.02.51+42.02.52+ 42.02.54+42.02.55+ 42.02.62+42.02.63+42.02.64+42.02.65+42.02.66+42.02.67+42.02.69+42.02.73+42.02.79+42.02.80+42.02.81 +42.02.82+42.02.84)	42.02	580.000	0	42.000	39.000	39.000	460.000	603.000	617.100	88.000
124	Subvenții pentru acordarea ajutorului pentru încălzirea locuinței și a suplimentului de energie alocate pentru consumul de combustibili solizi și/sau petrolieri	42.02.34	500.000	0	20.000	20.000	20.000	440.000	520.000	532.000	0
128	Subvenții din bugetul de stat pentru finanțarea sanatații	42.02.41	80.000	0	22.000	19.000	19.000	20.000	83.000	85.100	88.000
147	Subvenții de la alte administrații (cod. 43.02.01+43.02.04+43.02.07+43.02.08+43.02.20+43.02.22)	43.02	121.000	0	36.000	85.000	0	0	125.800	126.700	133.100
155	Sume alocate din bugetul ANCPJ pentru finanțarea lucrărilor de înregistrare sistematică din cadrul Programului național de cadastru și carte funciara	43.02.34	121.000	0	36.000	85.000	0	0	125.800	126.700	133.100
162	CHELTUIELILE SECȚIUNII DE FUNCȚIONARE	49.02	8.138.500	0	1.820.000	2.291.900	2.078.100	1.948.500	8.308.544	8.409.692	8.563.610
163	CHELTUIELI CURENTE (cod 10+20+30+40+50+51+55+56+57+59)	01	8.138.500	0	1.820.000	2.291.900	2.078.100	1.948.500	8.308.544	8.409.692	8.563.610
164	TITLUL I CHELTUIELI DE PERSONAL (cod 10.01 la 10.03)	10	3.887.400	0	850.600	1.034.200	1.002.100	1.000.500	3.887.400	3.887.400	3.887.400
165	Cheltuieli salariale în bani	10.01	3.718.400	0	806.200	970.000	970.200	972.000			
166	Salarii de baza	10.01.01	3.413.000	0	734.000	894.000	891.000	894.000			
177	Indemnizații platite unor persoane din afara unitații	10.01.12	200.000	0	50.000	50.000	50.000	50.000			
182	Indemnizații de hrană	10.01.17	105.400	0	22.200	26.000	29.200	28.000			
185	Cheltuieli salariale în natura (cod 10.02.01 la 10.02.06+10.02.30)	10.02	86.000	0	26.000	39.500	12.500	8.000			
190	Transportul de la locul de munca	10.02.05	65.000	0	26.000	18.500	12.500	8.000			
191	Vouchere de vacanță	10.02.06	21.000	0	0	21.000	0	0			
193	Contribuții (cod 10.03.01 la 10.03.06)	10.03	83.000	0	18.400	24.700	19.400	20.500			
200	Contribuția asiguratorie pentru munca	10.03.07	83.000	0	18.400	24.700	19.400	20.500			
202	TITLUL II BUNURI SI SERVICII (cod 20.01 la 20.06+20.09 la 20.16+20.18 la 20.27+20.30)	20	1.739.100	0	404.400	589.700	471.000	274.000	1.808.664	1.849.624	1.913.010
203	Bunuri si servicii	20.01	1.288.100	0	343.400	430.700	262.000	252.000			
204	Furnituri de birou	20.01.01	33.000	0	14.000	7.000	6.000	6.000			
205	Materiale pentru curatenie	20.01.02	14.600	0	8.400	2.200	2.000	2.000			
206	Încalzit, iluminat și forta motrică	20.01.03	395.000	0	105.000	110.000	92.000	88.000			
207	Apa, canal și salubritate	20.01.04	24.000	0	8.000	8.000	4.000	4.000			
208	Carburanți și lubrifianti	20.01.05	115.000	0	31.000	31.000	23.000	30.000			
209	Piese de schimb	20.01.06	56.000	0	1.000	52.000	2.000	1.000			
211	Posta, telecomunicații, radio, tv, internet	20.01.08	45.000	0	13.000	12.000	12.000	8.000			
212	Materiale și prestări de servicii cu caracter funcțional	20.01.09	399.000	0	115.000	110.000	89.000	85.000			
213	Alte bunuri și servicii pentru întreținere și funcționare	20.01.30	206.500	0	48.000	98.500	32.000	28.000			
214	Reparații curente	20.02	270.000	0	30.000	120.000	105.000	15.000			

Nr. Crt.	Denumirea indicatorilor	Cod indicator	BUGET 2025				Estimari		
			PREVEDERI ANUALE		PREVEDERI TRIMESTRIALE				
			TOTAL	din care cred. bug. destinate stingerii plăților restante	Trim I	Trim II		Trim III	Trim IV
223	Bunuri de natura obiectelor de inventar (cod 20.05.01+20.05.03+20.05.30)	20.05	130.000	0	5.000	25.000	95.000	5.000	
224	Uniforme și echipament	20.05.01	10.000	0	0	10.000	0	0	
226	Alte obiecte de inventar	20.05.30	120.000	0	5.000	15.000	95.000	5.000	
227	Deplasări, dețesări, transferări (cod 20.06.01+20.06.02)	20.06	7.000	0	4.000	1.000	2.000	0	
228	Deplasări interne, dețesări, transferări	20.06.01	7.000	0	4.000	1.000	2.000	0	
232	Carti, publicatii si materiale documentare	20.11	7.000	0	3.000	2.000	1.000	1.000	
233	Consultanta si expertiza	20.12	9.000	0	7.000	2.000	0	0	
234	Pregatire profesionala	20.13	14.000	0	6.000	5.000	3.000	0	
235	Protectia muncii	20.14	6.000	0	2.000	2.000	1.000	1.000	
252	Alte cheltuieli (cod 20.30.01 la 20.30.04+20.30.06+20.30.07+20.30.09+20.30.30)	20.30	8.000	0	4.000	2.000	2.000	0	
255	Prime de asigurare non-viata	20.30.03	8.000	0	4.000	2.000	2.000	0	
285	TITLUL V FONDURI DE REZERVA (cod 50.04)	50	10.000	0	0	0	0	10.000	10.640
286	Fond de rezerva bugetara la dispozitia consiliilor locale si judetene	50.04	10.000	0	0	0	0	10.000	10.640
340	TITLUL IX ASISTENȚĂ SOCIALĂ (cod 57.01+57.02+57.04)	57	2.382.000	0	555.000	608.000	555.000	664.000	2.534.349
342	Ajutoare sociale (cod 57.02.01 la 57.02.05)	57.02	2.382.000	0	555.000	608.000	555.000	664.000	2.477.280
343	Ajutoare sociale in numerar	57.02.01	2.369.000	0	547.000	608.000	550.000	664.000	664.000
345	Tichete de creșă și lichete sociale pentru grădiniță	57.02.03	13.000	0	8.000	0	5.000	0	0
350	TITLUL XI ALTE CHELTUIELI (cod 59.01+59.02+59.11+59.12+59.15+59.17+59.22+59.25+59.30+59.35+59.38+59.40+59.41+59.42)	59	120.000	0	10.000	60.000	50.000	0	124.800
355	Asociații și fundații	59.11	20.000	0	10.000	10.000	0	0	127.679
356	Sustinerea cultelor	59.12	100.000	0	0	50.000	50.000	0	0
396	Partea I-a SERVICII PUBLICE GENERALE (cod 51.02+54.02+55.02+56.02)	50.02	2.669.600	0	586.400	740.200	672.000	671.000	2.700.290
397	Autorități publice și acțiuni externe (cod 51.02.01)	51.02	2.659.600	0	586.400	740.200	672.000	661.000	2.688.784
398	CHELTUIELI CURENTE (cod 10+20+30+40+50+51+55+56+57+59)	01	2.659.600	0	586.400	740.200	672.000	661.000	2.678.384
399	TITLUL I CHELTUIELI DE PERSONAL (cod 10.01 la 10.03)	10	2.190.000	0	420.000	595.000	588.000	587.000	2.688.650
400	Cheltuieli salariale în bani	10.01	2.110.000	0	405.000	560.000	573.000	572.000	2.190.000
401	Salarii de baza	10.01.01	1.830.000	0	340.000	490.000	500.000	500.000	2.190.000
412	Indemnizații plătite unor persoane din afara unitatii	10.01.12	200.000	0	50.000	20.000	23.000	22.000	500.000
417	Indemnizații de hrană	10.01.17	80.000	0	15.000	20.000	5.000	5.000	50.000
420	Cheltuieli salariale în natura (cod 10.02.01 la 10.02.06+10.02.30)	10.02	35.000	0	5.000	20.000	5.000	5.000	22.000
425	Transportul de la locul de munca	10.02.05	20.000	0	5.000	5.000	5.000	5.000	5.000
426	Vouchere de vacanță	10.02.06	15.000	0	0	15.000	0	0	5.000
428	Contribuții (cod 10.03.01 la 10.03.06)	10.03	45.000	0	10.000	15.000	10.000	10.000	10.000
435	Contribuția asigurătorilor pentru munca	10.03.07	45.000	0	10.000	15.000	10.000	10.000	10.000
437	TITLUL II BUNURI SI SERVICII (cod 20.01 la 20.06+20.09 la 20.16+20.18 la 20.27+20.30)	20	449.600	0	156.400	135.200	84.000	74.000	478.370

Nr. Crt.	Denumirea indicatorilor	Cod indicator	PREVEDERI ANUALE				PREVEDERI TRIMESTRIALE				Estimari
			TOTAL	din care cred. bug. destinate stingerii plătilor restante	Trim I	Trim II	Trim III	Trim IV	2026		
										2025	
438	Bunuri si servicii	20.01	342.600	0	110.400	92.200	73.000	67.000			
439	Furnituri de birou	20.01.01	25.000	0	10.000	5.000	5.000	5.000			
440	Materiale pentru curatenie	20.01.02	6.600	0	4.400	200	1.000	1.000			
441	Incalzit, iluminat si forta motrica	20.01.03	20.000	0	5.000	5.000	5.000	5.000			
443	Carburanti si lubrifianti	20.01.05	60.000	0	20.000	20.000	10.000	10.000			
444	Piese de schimb	20.01.06	6.000	0	1.000	2.000	2.000	1.000			
446	Posta, telecomunicatii, radio, tv, internet	20.01.08	35.000	0	10.000	10.000	10.000	5.000			
447	Materiale si prestari de servicii cu caracter functional	20.01.09	130.000	0	30.000	40.000	30.000	30.000			
448	Alte bunuri si servicii pentru intretinere si functionare	20.01.30	60.000	0	30.000	10.000	10.000	10.000			
449	Reparatii curente	20.02	60.000	0	30.000	20.000	5.000	5.000			
458	Bunuri de natura obiectelor de inventar (cod 20.05.01+20.05.03+20.05.30)	20.05	10.000	0	0	10.000	0	0			
461	Alte obiecte de inventar	20.05.30	10.000	0	0	10.000	0	0			
462	Deplasari, detasari, transferari (cod 20.06.01+20.06.02)	20.06	3.000	0	0	1.000	2.000	0			
463	Deplasari interne, detaşări, transferări	20.06.01	3.000	0	0	1.000	2.000	0			
467	Carti, publicatii si materiale documentare	20.11	7.000	0	3.000	2.000	1.000	1.000			
468	Consultanta si expertiza	20.12	9.000	0	7.000	2.000	0	0			
469	Pregatire profesionala	20.13	4.000	0	0	4.000	0	0			
470	Protectia muncii	20.14	6.000	0	2.000	2.000	1.000	1.000			
487	Alte cheltuieli (cod 20.30.01 la 20.30.04+20.30.06+20.30.07+20.30.09+20.30.30)	20.30	8.000	0	4.000	2.000	2.000	0			
490	Prime de asigurare non-viata	20.30.03	8.000	0	4.000	2.000	2.000	0			
585	TITLUL XI ALTE CHELTUIELI (cod 59.01+59.02+59.11+59.12+59.15+59.17+59.22+59.25+59.30+59.35+59.38+59.40+59.41+59.42)	59	20.000	0	10.000	10.000	0	0		20.800	21.280
590	Asociatii si fundatii	59.11	20.000	0	10.000	10.000	0	0			
631	Autoritati executive si legislative (cod 51.02.01.03)	51.02.01	2.659.600	0	586.400	740.200	672.000	661.000		2.678.384	2.689.650
632	Autoritati executive	51.02.01.03	2.659.600	0	586.400	740.200	672.000	661.000		2.678.384	2.689.650
634	Alte servicii publice generale (cod 54.02.05 la 54.02.07+54.02.10+54.02.50)	54.02	10.000	0	0	0	0	10.000		10.400	10.640
635	CHELTUIELI CURENTE (cod 10+20+30+40+50+51+55+56+57+59)	01	10.000	0	0	0	0	10.000		10.400	10.640
757	TITLUL V FONDURI DE REZERVA (cod 50.04)	50	10.000	0	0	0	0	10.000		10.400	10.640
758	Fond de rezerva bugetara la dispozitia consiliilor locale si judetere	50.04	10.000	0	0	0	0	10.000		10.400	10.640
868	Fond de rezerva bugetara la dispozitia autoritatilor locale	54.02.05	10.000	0	0	0	0	10.000		10.400	10.640
1584	Partea a II-a APARARE, ORDINE PUBLICA SI SIGURANTA NATIONALA (cod 60.02+61.02)	59.02	175.400	0	39.100	54.200	44.100	38.000		176.200	176.680
1821	Ordine publica si siguranta nationala (cod 61.02.03+61.02.05+61.02.50)	61.02	175.400	0	39.100	54.200	44.100	38.000		176.200	176.680
1822	CHELTUIELI CURENTE (cod 10+20+30+40+50+51+55+56+57+59)	01	175.400	0	39.100	54.200	44.100	38.000		176.200	176.680
1823	TITLUL I CHELTUIELI DE PERSONAL (cod 10.01 la 10.03)	10	155.400	0	38.100	41.200	38.100	38.000		155.400	155.400

Nr. Crt.	Denumirea indicatorilor	Cod indicator	PREVEDERI ANUALE		PREVEDERI TRIMESTRIALE				Estimari	
			TOTAL	din care cred. bug. destinate stingerii plăților restante	Trim I	Trim II	Trim III	Trim IV		
1824	Cheltuieli salariale in bani	10.01	149.400	0	37.200	38.000	37.200	37.000		
1825	Salarii de baza	10.01.01	141.000	0	35.000	36.000	35.000	35.000		
1841	Indemnizații de hrană	10.01.17	8.400	0	2.200	2.000	2.200	2.000		
1844	Cheltuieli salariale in natura (cod 10.02.01 la 10.02.06+10.02.30)	10.02	2.000	0	0	2.000	0	0		
1850	Vouchere de vacanță	10.02.06	2.000	0	0	2.000	0	0		
1852	Contributii (cod 10.03.01 la 10.03.06)	10.03	4.000	0	900	1.200	900	1.000		
1859	Contributia asiguratorie pentru munca	10.03.07	4.000	0	900	1.200	900	1.000		
1861	TITLUL II BUNURI SI SERVICII (cod 20.01 la 20.06+20.09 la 20.16+20.18 la 20.27+20.30)	20	20.000	0	1.000	13.000	6.000	0	20.800	21.280
1862	Bunuri si servicii	20.01	10.000	0	1.000	3.000	6.000	0		
1867	Carburanti si lubrifianti	20.01.05	5.000	0	1.000	1.000	3.000	0		
1872	Alte bunuri si servicii pentru intretinere si functionare	20.01.30	5.000	0	0	2.000	3.000	0		
1882	Bunuri de natura obiectelor de inventar (cod 20.05.01+20.05.03+20.05.30)	20.05	10.000	0	0	10.000	0	0		
1883	Uniforme si echipament	20.05.01	10.000	0	0	10.000	0	0		
2057	Protectie civila si protectia contra incendiilor (protectie civila nonmilitara)	61.02.05	109.200	0	23.600	36.500	27.600	21.500	110.000	110.480
2058	Alte cheltuieli in domeniul ordinii publice si sigurantei nationale	61.02.50	66.200	0	15.500	17.700	16.500	16.500	66.200	66.200
2060	Pantea a III-a CHELTUIELI SOCIAL-CULTURALE (cod 65.02+66.02+67.02+68.02)	64.02	4.041.000	0	976.500	1.069.000	966.000	1.029.500	4.147.920	4.211.208
2061	Invatamant (cod 65.02.03 la 65.02.05+65.02.07+65.02.11+65.02.50)	65.02	263.000	0	109.000	80.000	38.000	36.000	271.920	276.432
2062	CHELTUIELI CURENTE (cod 10+20+30+40+50+51+55+56+57+59)	01	263.000	0	109.000	80.000	38.000	36.000	271.920	276.432
2063	TITLUL I CHELTUIELI DE PERSONAL (cod 10.01 la 10.03)	10	40.000	0	20.000	12.000	6.000	2.000	40.000	40.000
2084	Cheltuieli salariale in natura (cod 10.02.01 la 10.02.06+10.02.30)	10.02	40.000	0	20.000	12.000	6.000	2.000		
2089	Transportul de la locul de munca	10.02.05	40.000	0	20.000	12.000	6.000	2.000		
2101	TITLUL II BUNURI SI SERVICII (cod 20.01 la 20.06+20.09 la 20.16+20.18 la 20.27+20.30)	20	191.000	0	74.000	60.000	27.000	30.000	198.640	202.460
2102	Bunuri si servicii	20.01	162.000	0	59.000	54.000	24.000	25.000		
2103	Furnituri de birou	20.01.01	8.000	0	4.000	2.000	1.000	1.000		
2104	Materiale pentru curatenie	20.01.02	8.000	0	4.000	2.000	1.000	1.000		
2105	Incalzit, iluminat si forta motrica	20.01.03	40.000	0	15.000	20.000	2.000	3.000		
2106	Apa, canal si salubritate	20.01.04	24.000	0	8.000	8.000	4.000	4.000		
2110	Posta, telecomunicatii, radio, tv, internet	20.01.08	10.000	0	3.000	2.000	2.000	3.000		
2111	Materiale si prestari de servicii cu caracter functional	20.01.09	72.000	0	25.000	20.000	14.000	13.000		
2122	Bunuri de natura obiectelor de inventar (cod 20.05.01+20.05.03+20.05.30)	20.05	15.000	0	5.000	5.000	0	5.000		
2125	Alte obiecte de inventar	20.05.30	15.000	0	5.000	5.000	0	5.000		
2126	Deplasari, deplasari, transferari (cod 20.06.01+20.06.02)	20.06	4.000	0	4.000	0	0	0		
2127	Deplasari interne, detașări, transferari	20.06.01	4.000	0	4.000	0	0	0		

VIZAT PENTRU
CONTROL FINANCIAR
PREVENTIV 2028
2026 SA A. A. D. 03.10.2026

Nr. Crt.	Denumirea indicatorilor	Cod Indicator	Buget 2025				Estimari					
			PREVEDERI ANUALE		PREVEDERI TRIMESTRIALE							
			TOTAL	din care cred. bug. destinate stingerii plăților restante	Trim I	Trim II		Trim III	Trim IV			
2133	Pregătire profesională	20.13	10.000	0	6.000	1.000	3.000	0				
2239	TITLUL IX ASISTENȚA SOCIALĂ (cod 57.01+57.02+57.04)	57	32.000	0	15.000	8.000	5.000	4.000	33.280	33.972	35.200	
2241	Ajutoare sociale (cod 57.02.01 la 57.02.05)	57.02	32.000	0	15.000	8.000	5.000	4.000				
2242	Ajutoare sociale în numerar	57.02.01	19.000	0	7.000	8.000	0	4.000				
2244	Tichete de creșă și tichete sociale pentru grădiniță	57.02.03	13.000	0	8.000	0	5.000	0				
2298	Invatamant secundar (cod 65.02.04.01 la 65.02.04.03)	65.02.04	250.000	0	101.000	80.000	33.000	36.000	258.400	262.600	271.000	
2299	Invatamant secundar inferior	65.02.04.01	250.000	0	101.000	80.000	33.000	36.000	258.400	262.600	271.000	
2311	Alte cheltuieli în domeniul invatamantului	65.02.50	13.000	0	8.000	0	5.000	0	13.520	13.832	14.300	
2313	Sanătate (cod 66.02.06+66.02.08+66.02.50)	66.02	85.000	0	21.500	22.000	21.000	20.500	85.000	85.000	85.000	
2314	CHELTUIELI CURENTE (cod 10+20+30+40+50+51+55+56+57+59)	01	85.000	0	21.500	22.000	21.000	20.500	85.000	85.000	85.000	
2315	TITLUL I CHELTUIELI DE PERSONAL (cod 10.01 la 10.03)	10	85.000	0	21.500	22.000	21.000	20.500	85.000	85.000	85.000	
2316	Cheltuieli salariale în bani	10.01	77.000	0	20.000	19.000	19.000	19.000				
2317	Salarii de baza	10.01.01	73.000	0	19.000	18.000	18.000	18.000				
2333	Indemnizații de hrană	10.01.17	4.000	0	1.000	1.000	1.000	1.000				
2336	Cheltuieli salariale în natura (cod 10.02.01 la 10.02.06+10.02.30)	10.02	6.000	0	1.000	2.500	1.500	1.000				
2341	Transportul de la locul de muncă	10.02.05	5.000	0	1.000	1.500	1.500	1.000				
2342	Vouchere de vacanță	10.02.06	1.000	0	0	1.000	0	0				
2344	Contribuții (cod 10.03.01 la 10.03.06)	10.03	2.000	0	500	500	500	500				
2351	Contribuția asigurătorie pentru muncă	10.03.07	2.000	0	500	500	500	500				
2551	Alte cheltuieli în domeniul sanatații (cod 66.02.50.50)	66.02.50	85.000	0	21.500	22.000	21.000	20.500	85.000	85.000	85.000	
2552	Alte institutii si actiuni sanitare	66.02.50.50	85.000	0	21.500	22.000	21.000	20.500	85.000	85.000	85.000	
2554	Cultura, recreere si religie (cod 67.02.03+67.02.05+67.02.06+67.02.50)	67.02	100.000	0	0	50.000	50.000	0	104.000	106.399	110.000	
2555	CHELTUIELI CURENTE (cod 10+20+30+40+50+51+55+56+57+59)	01	100.000	0	0	50.000	50.000	0	104.000	106.399	110.000	
2742	TITLUL XI ALTE CHELTUIELI (cod 59.01+59.02+59.11+59.12+59.15+59.17+59.22+59.25+59.30+59.35+59.38+59.40+59.41+59.42)	59	100.000	0	0	50.000	50.000	0	104.000	106.399	110.000	
2748	Susținerea cultelor	59.12	100.000	0	0	50.000	50.000	0	104.000	106.399	110.000	
2804	Alte servicii în domeniile culturii, recreerii și religiei	67.02.50	100.000	0	0	50.000	50.000	0	104.000	106.399	110.000	
2806	Asigurări și asistență socială (cod 68.02.04+68.02.05+68.02.06+68.02.10+68.02.11+68.02.12+68.02.15+68.02.50)	68.02	3.593.000	0	846.000	917.000	857.000	973.000	3.687.000	3.743.377	3.828.000	
2807	CHELTUIELI CURENTE (cod 10+20+30+40+50+51+55+56+57+59)	01	3.593.000	0	846.000	917.000	857.000	973.000	3.687.000	3.743.377	3.828.000	
2808	TITLUL I CHELTUIELI DE PERSONAL (cod 10.01 la 10.03)	10	1.243.000	0	306.000	317.000	307.000	313.000	1.243.000	1.243.000	1.243.000	
2809	Cheltuieli salariale în bani	10.01	1.215.000	0	300.000	310.000	300.000	305.000				
2810	Salarii de baza	10.01.01	1.215.000	0	300.000	310.000	300.000	305.000				
2837	Contribuții (cod 10.03.01 la 10.03.06)	10.03	28.000	0	6.000	7.000	7.000	8.000				

VIZAT PENTRU
CONTROL FINANCIAR
DATA 06.07.2025
2025

Nr. Crt.	Denumirea Indicatorilor	Cod Indicator	PREVEDERI ANUALE		PREVEDERI TRIMESTRIALE				Estimari
			TOTAL	din care cred. bug. destinate stingerii plăților restante	Trim I	Trim II	Trim III	Trim IV	
2844	Contribuția asigurătorilor pentru muncă	10.03.07	28.000	0	6.000	7.000	7.000	8.000	2.500.377
2984	TITLUL IX ASISTENȚA SOCIALĂ (cod 57.01+57.02+57.04)	57	2.350.000	0	540.000	600.000	550.000	660.000	2.444.000
2986	Ajutoare sociale (cod 57.02.01 la 57.02.05)	57.02	2.350.000	0	540.000	600.000	550.000	660.000	
2987	Ajutoare sociale în numerar	57.02.01	2.350.000	0	540.000	600.000	550.000	660.000	
3041	Asistența socială în caz de boli și invalidități (cod 68.02.05.02)	68.02.05	3.593.000	0	846.000	917.000	857.000	973.000	3.828.000
3042	Asistența socială în caz de invaliditate	68.02.05.02	3.593.000	0	846.000	917.000	857.000	973.000	3.828.000
3053	Partea a IV-a SERVICII SÎDEZVOLTARE PUBLICĂ, LOCUINȚE, MEDIU SIAPE (cod 70.02+74.02)	69.02	846.000	0	198.000	202.000	276.000	170.000	899.001
3054	Locuințe, servicii și dezvoltare publică (cod 70.02.03+70.02.05 la 70.02.07+70.02.50)	70.02	554.000	0	138.000	152.000	136.000	128.000	578.316
3055	CHELTUIELI CURENTE (cod 10+20+30+40+50+51+55+56+57+59)	01	554.000	0	138.000	152.000	136.000	128.000	578.316
3056	TITLUL I CHELTUIELI DE PERSONAL (cod 10.01 la 10.03)	10	174.000	0	45.000	47.000	42.000	40.000	174.000
3057	Cheltuieli salariale în bani	10.01	167.000	0	44.000	43.000	41.000	39.000	
3058	Salarii de bază	10.01.01	154.000	0	40.000	40.000	38.000	36.000	
3074	Indemnizații de hrană	10.01.17	13.000	0	4.000	3.000	3.000	3.000	
3077	Cheltuieli salariale în natură (cod 10.02.01 la 10.02.06+10.02.30)	10.02	3.000	0	0	3.000	0	0	
3083	Vouchere de vacanță	10.02.06	3.000	0	0	3.000	0	0	
3085	Contribuții (cod 10.03.01 la 10.03.06)	10.03	4.000	0	1.000	1.000	1.000	1.000	
3092	Contribuția asigurătorilor pentru muncă	10.03.07	4.000	0	1.000	1.000	1.000	1.000	
3094	TITLUL II BUNURI ȘI SERVICII (cod 20.01 la 20.06+20.09 la 20.16+20.18 la 20.27+20.30)	20	380.000	0	93.000	105.000	94.000	88.000	404.316
3095	Bunuri și servicii	20.01	380.000	0	93.000	105.000	94.000	88.000	
3098	Încalzit, iluminat și forța motrică	20.01.03	335.000	0	85.000	85.000	85.000	80.000	
3105	Alte bunuri și servicii pentru întreținere și funcționare	20.01.30	45.000	0	8.000	20.000	9.000	8.000	
3291	Alimentare cu apă și amenajări hidrotehnice (cod 70.02.05.01+70.02.05.02)	70.02.05	105.000	0	23.000	35.000	24.000	23.000	111.719
3292	Alimentare cu apă	70.02.05.01	105.000	0	23.000	35.000	24.000	23.000	111.719
3294	Iluminat public și electrificări rurale	70.02.06	275.000	0	70.000	70.000	70.000	65.000	292.597
3296	Alte servicii în domeniile locuințelor, serviciilor și dezvoltării comunale	70.02.50	174.000	0	45.000	47.000	42.000	40.000	174.000
3298	Protecția mediului (cod 74.02.03+74.02.05+74.02.06+74.02.50)	74.02	292.000	0	60.000	50.000	140.000	42.000	310.685
3299	CHELTUIELI CURENTE (cod 10+20+30+40+50+51+55+56+57+59)	01	292.000	0	60.000	50.000	140.000	42.000	310.685
3338	TITLUL II BUNURI ȘI SERVICII (cod 20.01 la 20.06+20.09 la 20.16+20.18 la 20.27+20.30)	20	292.000	0	60.000	50.000	140.000	42.000	310.685
3339	Bunuri și servicii	20.01	197.000	0	60.000	50.000	50.000	45.000	
3348	Materiale și prestări de servicii cu caracter funcțional	20.01.09	197.000	0	60.000	50.000	50.000	45.000	
3359	Bunuri de natură obiectelor de inventar (cod 20.05.01+20.05.03+20.05.30)	20.05	95.000	0	0	0	95.000	0	
3362	Alte obiecte de inventar	20.05.30	95.000	0	0	0	95.000	0	

VIZAT PENTRU
CONTROL FINANCIAR
PREVENTIV
DATA: 05.03.2025
2028

Nr. Crt.	Denumirea indicatorilor	Cod indicator	PREVEDERI ANUALE		PREVEDERI TRIMESTRIALE				Estimari		
			TOTAL	din care cred. bug. destinate stingerii plăților restante	Trim I	Trim II	Trim III	Trim IV	2026	31.12.2026	
3534	Saubritate si gestiunea deseurilor (cod 74.02.05.01+74.02.05.02)	74.02.05	292.000	0	60.000	50.000	140.000	42.000	303.680	310.685	321.200
3536	Colectarea, tratarea si distrugerea deseurilor	74.02.05.02	292.000	0	60.000	50.000	140.000	42.000	303.680	310.685	321.200
3540	Partea a V-a ACTIUNI ECONOMICE (cod 80.02+81.02+83.02+84.02+87.02)	79.02	406.500	0	20.000	226.500	120.000	40.000	422.760	432.513	447.150
4259	Transporturi (cod 84.02.03+84.02.06+84.02.50)	84.02	406.500	0	20.000	226.500	120.000	40.000	422.760	432.513	447.150
4260	CHELTUIELI CURENTE (cod 10+20+30+40+50+51+55+56+57+59)	01	406.500	0	20.000	226.500	120.000	40.000	422.760	432.513	447.150
4299	TITLUL II BUNURI SI SERVICII (cod 20.01 la 20.06+20.09 la 20.16+20.18 la 20.27+20.30)	20	406.500	0	20.000	226.500	120.000	40.000	422.760	432.513	447.150
4300	Bunuri si servicii	20.01	196.500	0	20.000	126.500	20.000	30.000	422.760	432.513	447.150
4305	Carburanti si lubrifianti	20.01.05	50.000	0	10.000	10.000	10.000	20.000			
4306	Piese de schimb	20.01.06	50.000	0	0	50.000	0	0			
4310	Alte bunuri si servicii pentru intretinere si functionare	20.01.30	96.500	0	10.000	66.500	10.000	10.000			
4311	Reparatii curente	20.02	210.000	0	0	100.000	100.000	10.000			
4493	Transport rutier (cod 84.02.03.01 la 84.02.03.03)	84.02.03	406.500	0	20.000	226.500	120.000	40.000	422.760	432.513	447.150
4494	Drumuri si poduri	84.02.03.01	406.500	0	20.000	226.500	120.000	40.000	422.760	432.513	447.150

Conducatorul institutiei,

CHIRATCU IONEL

Conducatorul compartimentului financiar-contabil,

STINGACIU EUGENIA

STINGACIU EUGENIA

Președinte de Sedință,
Sedman Tamsă,
Buc




Secretar general,
Traian Felicia Mihaela

BUGETUL LOCAL - INITIAL pe anul 2025 - Sectiunea Dezvoltare

Nr. Crt.	Denumirea indicatorilor	Cod indicator	Buget 2025											
			PREVEDERI ANUALE		PREVEDERI TRIMESTRIALE				PREVEDERI TRIMESTRIALE					
			TOTAL	din care cred. bug. destinate stingerii plăților restante	Trim I	Trim II	Trim III	Trim IV	2026	2027	2028			
1	VENITURILE SECȚIUNII DE DEZVOLTARE - TOTAL	00.01	9.878.000	0	2.227.000	7.456.000	195.000	0	10.273.120	10.506.704	10.861.914			
2	I. VENITURI CURENTE (cod 00.03+00.12)	00.02	683.500	0	746.000	-36.400	-26.100	0	710.800	727.200	751.850			
7	C. VENITURI NEFISCALE (cod 00.13+00.14)	00.12	683.500	0	746.000	-36.400	-26.100	0	710.800	727.200	751.850			
8	C2. VANZARI DE BUNURI SI SERVICII (cod 33.02+34.02+35.02+36.02+37.02)	00.14	683.500	0	746.000	-36.400	-26.100	0	710.800	727.200	751.850			
17	Transferuri voluntare, altele decat subventiile (cod 37.02.01+37.02.50)	37.02	683.500	0	746.000	-36.400	-26.100	0	710.800	727.200	751.850			
18	Vărsăminte din secțiunea de funcționare	37.02.04	683.500	0	746.000	-36.400	-26.100	0	710.800	727.200	751.850			
27	III. OPERAȚIUNI FINANCIARE (cod 40.02+41.02)	00.16	806.500	0	0	806.500	0	0	0	0	0			
28	Incasări din rambursarea împrumuturilor acordate (cod 40.02.06+40.02.07+40.02.10+40.02.11+40.02.13+40.02.14+40.02.15+40.02.50)	40.02	806.500	0	0	806.500	0	0	0	0	0			
29	Sume din excedentul anului precedent pentru acoperirea golurilor temporare de casa ale secțiunii de dezvoltare	40.02.13	806.500	0	0	806.500	0	0	0	0	0			
36	IV. SUBVENTII (cod 00.18)	00.17	6.028.000	0	1.481.000	4.325.900	221.100	0	7.107.920	7.287.504	7.514.064			
37	SUBVENTII DE LA ALTE NIVELE ALE ADMINISTRATIEI PUBLICE (cod 42.02+43.02)	00.18	6.028.000	0	1.481.000	4.325.900	221.100	0	7.107.920	7.287.504	7.514.064			
38	Subvenții de la bugetul de stat (cod 42.02.01+42.02.05+42.02.10+42.02.12 la 42.02.21+42.02.28+42.02.29+42.02.32 la 42.02.36+42.02.40 la 42.02.42+42.02.44 la 42.02.46+42.02.51+42.02.52+42.02.54+42.02.55+42.02.62+42.02.63+42.02.64+42.02.65+42.02.66+42.02.67+42.02.69+42.02.73+42.02.79+42.02.80+42.02.81+42.02.82+42.02.84)	42.02	5.176.000	0	1.311.000	3.855.000	0	0	6.221.820	6.361.004	6.576.864			
83	Finanțarea programelor naționale de dezvoltare locala	42.02.65	864.000	0	160.000	704.000	0	0	898.600	919.300	950.400			
90	Subvenții de la bugetul de stat catre bugetele locale pentru Programul national de investitii Anghel Saligny	42.02.87	3.362.000	0	830.000	2.532.000	0	0	3.496.500	3.577.100	3.698.200			
91	Alocări de sume din PNRR aferente asistenței financiare nerambursabile (cod 42.02.88 01 la 42.02.88.03)	42.02.88	950.000	0	321.000	629.000	0	0	1.826.720	1.864.604	1.928.264			
92	Fonduri europene nerambursabile	42.02.88.01	798.000	0	270.000	528.000	0	0	1.668.620	1.702.904	1.761.064			
94	Sume aferente TVA	42.02.88.03	152.000	0	51.000	101.000	0	0	158.100	161.700	167.200			
113	Subvenții de la alte administratii (cod. 43.02.01+43.02.04+43.02.07+43.02.08+43.02.20+43.02.21)	43.02	852.000	0	170.000	460.900	221.100	0	886.100	906.500	937.200			
119	Sume alocate din sumele obtinute in urma scoaterii la licitatie a certificatelor de emisii de gaze cu efect de seră pentru finanțarea proiectelor de investiții	43.02.44	638.000	0	170.000	296.900	171.100	0	663.500	678.800	701.800			
125	Sume alocate din PNRR aferente asistenței financiare nerambursabile	43.02.49	114.000	0	0	114.000	0	0	118.600	121.300	125.400			
126	Fonduri europene nerambursabile	43.02.49.01	100.000	0	0	100.000	0	0	104.000	106.400	110.000			
128	Sume aferente TVA	43.02.49.03	14.000	0	0	14.000	0	0	14.600	14.900	15.400			

VIZAT PEACERU
CONTROL FINANCIAR
Estimate
P.ATA 2025-03-2025

Nr. Crt.	Denumirea indicatorilor	Cod indicator	PREVEDERI ANUALE				PREVEDERI TRIMESTRIALE				Estimari
			TOTAL	din care cred. bug. destinate stingerii plăților restante	Trim I	Trim II	Trim III	Trim IV	104.000	2.511.000	
129	Sume alocate din bugetul AFIR, pentru susținerea proiectelor din PS 2023-2027	43.02.50	100.000	0	0	50.000	0	50.000	0	106.400	2.596.000
132	Sume FEN postdate în contul plăților efectuate și prefinanțări (cod 45.02.01 la 45.02.05 +45.02.07+45.02.08+45.02.15+45.02.16)	45.02	2.360.000	0	0	2.360.000	0	2.360.000	0	2.454.400	2.596.000
215	Fondul European de Dezvoltare Rurală (FEDR), aferent cadrului financiar 2023-2027	45.02.53	2.360.000	0	0	2.360.000	0	2.360.000	0	2.454.400	2.596.000
216	Sume primite în contul plăților efectuate în anul curent	45.02.53.01	2.000.000	0	0	2.000.000	0	2.000.000	0		
217	Sume primite în contul plăților efectuate în anii anteriori	45.02.53.02	360.000	0	0	360.000	0	360.000	0		
268	CHELTUIELILE SECȚIUNII DE DEZVOLTARE	49.02	9.878.000	0	2.227.000	7.456.000	0	195.000	0	10.273.120	10.861.914
437	TITLUL X PROIECTE CU FINANȚARE DIN FONDURI EXTERNE NERAMBURSABILE AFERENTE CADRULUI FINANCIAR 2014-2020 ȘI DIN FONDUL DE MODERNIZARE	58	2.360.000	0	0	2.360.000	0	2.360.000	0	2.454.400	2.596.000
438	Programa din Fondul European de Dezvoltare Europeană (FEDR)	58.01	2.360.000	0	0	2.360.000	0	2.360.000	0		
439	Finanțare națională	58.01.01	260.000	0	0	260.000	0	260.000	0		
440	Finanțare externă nerambursabilă	58.01.02	2.000.000	0	0	2.000.000	0	2.000.000	0		
441	Cheeltuieli neeligibile	58.01.03	100.000	0	0	100.000	0	100.000	0		
529	Titlul XII Proiecte cu finanțare din sumele reprezentând asistența financiară nerambursabilă aferentă PNRR (cod 60.01 la 60.11)	60	1.100.000	0	400.000	700.000	0	0	0	1.144.000	1.206.114
530	Fonduri europene nerambursabile	60.01	862.000	0	300.000	562.000	0	0	0		
531	Finanțare publică națională	60.02	83.000	0	30.000	53.000	0	0	0		
532	Sume aferente TVA	60.03	155.000	0	70.000	85.000	0	0	0		
598	CHELTUIELI DE CAPITAL (cod 71+72)	70	6.418.000	0	1.827.000	4.396.000	0	195.000	0	6.674.720	7.059.800
599	TITLUL XV ACTIVE NEFINANCIARE (cod 71.01 la 71.03)	71	6.418.000	0	1.827.000	4.396.000	0	195.000	0	6.674.720	7.059.800
600	Active fixe	71.01	6.418.000	0	1.827.000	4.396.000	0	195.000	0		
601	Construcții	71.01.01	5.319.000	0	1.597.000	3.527.000	0	195.000	0		
602	Masini, echipamente și mijloace de transport	71.01.02	948.000	0	220.000	728.000	0	0	0		
605	Alte active fixe	71.01.30	151.000	0	10.000	141.000	0	0	0		
622	Partea I-a SERVICII PUBLICE GENERALE (cod 51.02+54.02+55.02+56.02)	50.02	251.000	0	46.000	205.000	0	0	0	261.040	276.100
623	Autorități publice și acțiuni externe (cod 51.02.01)	51.02	251.000	0	46.000	205.000	0	0	0	261.040	276.100
953	CHELTUIELI DE CAPITAL (cod 71+72)	70	251.000	0	46.000	205.000	0	0	0	261.040	276.100
954	TITLUL XV ACTIVE NEFINANCIARE (cod 71.01 la 71.03)	71	251.000	0	46.000	205.000	0	0	0	261.040	276.100
955	Active fixe	71.01	251.000	0	46.000	205.000	0	0	0		
956	Construcții	71.01.01	100.000	0	36.000	64.000	0	0	0		
960	Alte active fixe	71.01.30	151.000	0	10.000	141.000	0	0	0		
977	Autorități executive și legislative (cod 51.02.01.03)	51.02.01	251.000	0	46.000	205.000	0	0	0	261.040	276.100
978	Autorități executive	51.02.01.03	251.000	0	46.000	205.000	0	0	0	261.040	276.100
3126	Partea a III-a CHELTUIELI SOCIAL-CULTURALE (cod 65.02+66.02+67.02+68.02)	64.02	2.619.000	0	551.000	1.873.000	0	195.000	0	2.723.760	2.880.900



Nr. Crt.	Denumirea indicatorilor	Cod indicator	PREVEDERI ANUALE				PREVEDERI TRIMESTRIALE				Estimari		
			TOTAL	din care cred. bug. destinate stingerii plăților restante	Trim I	Trim II	Trim III	Trim IV	1.564.160	1.599.642		1.554.400	
													1.504.000
3127	Invatamant (cod 65.02.03 la 65.02.05+65.02.07+65.02.11+65.02.50)	65.02	1.504.000	0	551.000	953.000	0	0	0	0	1.564.160	1.599.642	1.554.400
3388	Titlul XII Proiecte cu finanțare din sumele reprezentând asistența financiară nerambursabilă aferentă PNRR (cod 60.01 la 60.11)	60	150.000	0	0	150.000	0	0	0	0	166.000	159.000	165.000
3389	Fonduri europene nerambursabile	60.01	100.000	0	0	100.000	0	0	0	0			
3390	Finanțare publică națională	60.02	35.000	0	0	35.000	0	0	0	0			
3391	Sume aferente TVA	60.03	15.000	0	0	15.000	0	0	0	0			
3457	CHELTUIELI DE CAPITAL (cod 71+72)	70	1.354.000	0	551.000	803.000	0	0	0	0	1.408.160	1.440.642	1.489.400
3458	TITLUL XV ACTIVE NEFINANCIARE (cod 71.01 la 71.03)	71	1.354.000	0	551.000	803.000	0	0	0	0	1.408.160	1.440.642	1.489.400
3459	Active fixe	71.01	1.354.000	0	551.000	803.000	0	0	0	0			
3460	Construcții	71.01.01	1.354.000	0	551.000	803.000	0	0	0	0			
3484	Invatamant secundar (cod 65.02.04.01 la 65.02.04.03)	65.02.04	1.504.000	0	551.000	953.000	0	0	0	0	1.564.160	1.599.642	1.654.400
3485	Invatamant secundar inferior	65.02.04.01	1.504.000	0	551.000	953.000	0	0	0	0	1.564.160	1.599.642	1.654.400
3499	Sanatate (cod 66.02.06+66.02.08+66.02.50)	66.02	345.000	0	0	220.000	125.000	0	0	0	358.800	367.077	379.500
3829	CHELTUIELI DE CAPITAL (cod 71+72)	70	345.000	0	0	220.000	125.000	0	0	0	358.800	367.077	379.500
3830	TITLUL XV ACTIVE NEFINANCIARE (cod 71.01 la 71.03)	71	345.000	0	0	220.000	125.000	0	0	0	358.800	367.077	379.500
3831	Active fixe	71.01	345.000	0	0	220.000	125.000	0	0	0			
3832	Construcții	71.01.01	345.000	0	0	220.000	125.000	0	0	0			
3857	Alte cheltuieli în domeniul sănătății (cod 66.02.50.50)	66.02.50	345.000	0	0	220.000	125.000	0	0	0	358.800	367.077	379.500
3858	Alte instituții și acțiuni sanitare	66.02.50.50	345.000	0	0	220.000	125.000	0	0	0	358.800	367.077	379.500
3860	Cultura, recreere și religie (cod 67.02.03+67.02.05+67.02.06+67.02.50)	67.02	770.000	0	0	700.000	70.000	0	0	0	800.800	819.272	847.000
4190	CHELTUIELI DE CAPITAL (cod 71+72)	70	770.000	0	0	700.000	70.000	0	0	0	800.800	819.272	847.000
4191	TITLUL XV ACTIVE NEFINANCIARE (cod 71.01 la 71.03)	71	770.000	0	0	700.000	70.000	0	0	0	800.800	819.272	847.000
4192	Active fixe	71.01	770.000	0	0	700.000	70.000	0	0	0			
4193	Construcții	71.01.01	770.000	0	0	700.000	70.000	0	0	0			
4214	Servicii culturale (cod 67.02.03.02 la 67.02.03.08+67.02.03.12+67.02.03.30)	67.02.03	160.000	0	0	100.000	60.000	0	0	0	166.400	170.238	176.000
4220	Camine culturale	67.02.03.07	160.000	0	0	100.000	60.000	0	0	0	166.400	170.238	176.000
4225	Servicii recreative și sportive (cod 67.02.05.01 la 67.02.05.03)	67.02.05	610.000	0	0	600.000	10.000	0	0	0	634.400	649.034	671.000
4226	Sport	67.02.05.01	610.000	0	0	600.000	10.000	0	0	0	634.400	649.034	671.000
4599	Partea a IV-a SERVICII SI DEZVOLTARE PUBLICA, LOCUINTE, MEDIU SI APE (cod 70.02+74.02)	69.02	2.098.000	0	630.000	1.468.000	0	0	0	0	2.181.920	2.228.461	2.303.914
4600	Locuințe, servicii și dezvoltare publică (cod 70.02.03+70.02.05 la 70.02.07+70.02.50)	70.02	1.998.000	0	610.000	1.388.000	0	0	0	0	2.077.920	2.122.062	2.193.914
4861	Titlul XII Proiecte cu finanțare din sumele reprezentând asistența financiară nerambursabilă aferentă PNRR (cod 60.01 la 60.11)	60	950.000	0	400.000	550.000	0	0	0	0	988.000	1.007.000	1.041.114
4862	Fonduri europene nerambursabile	60.01	762.000	0	300.000	462.000	0	0	0	0			
4863	Finanțare publică națională	60.02	48.000	0	30.000	18.000	0	0	0	0			

VIZAT PENTRU
CONTROL FINANCIAR
PREVENTIV 2028
DATA: 2024.03.20
C. O. S. 2017

Nr. Crt.	Denumirea indicatorilor	Cod indicator	Bucget 2025				Estimari					
			PREVEDERI ANUALE		PREVEDERI TRIMESTRIALE							
			TOTAL	din care cred. bug. destinate stingerii platilor restante	Trim I	Trim II	Trim III	Trim IV	2026			
4864	Sume aferente TVA	60.03	140.000	0	70.000	70.000	0	0	0	0	1.152.800	1.152.800
4930	CHELTUIELI DE CAPITAL (cod 71+72)	70	1.048.000	0	210.000	838.000	0	0	0	0	1.089.920	1.115.062
4931	TITLUL XV ACTIVE NEFINANCIARE (cod 71.01 la 71.03)	71	1.048.000	0	210.000	838.000	0	0	0	0	1.089.920	1.115.062
4932	Active fixe	71.01	1.048.000	0	210.000	838.000	0	0	0	0	1.089.920	1.115.062
4933	Construcții	71.01.01	200.000	0	10.000	190.000	0	0	0	0		
4934	Masini, echipamente si mijloace de transport	71.01.02	848.000	0	200.000	648.000	0	0	0	0		
4957	Alimentare cu apa si amenajari hidrotehnice (cod 70.02.05.01+70.02.05.02)	70.02.05	200.000	0	10.000	190.000	0	0	0	0	208.000	212.798
4958	Alimentare cu apa	70.02.05.01	200.000	0	10.000	190.000	0	0	0	0	208.000	212.798
4960	Iluminat public si electrificari rurale	70.02.06	638.000	0	200.000	438.000	0	0	0	0	663.520	678.826
4961	Alimentare cu gaze naturale in localitati	70.02.07	200.000	0	0	200.000	0	0	0	0	208.000	212.798
4962	Alte servicii in domeniile locuintelor, serviciilor si dezvoltarii comunale	70.02.50	960.000	0	400.000	560.000	0	0	0	0	998.400	1.017.640
4964	Protectia mediului (cod 74.02.03+74.02.05+74.02.06+74.02.50)	74.02	100.000	0	20.000	80.000	0	0	0	0	104.000	106.399
5294	CHELTUIELI DE CAPITAL (cod 71+72)	70	100.000	0	20.000	80.000	0	0	0	0	104.000	106.399
5295	TITLUL XV ACTIVE NEFINANCIARE (cod 71.01 la 71.03)	71	100.000	0	20.000	80.000	0	0	0	0	104.000	106.399
5296	Active fixe	71.01	100.000	0	20.000	80.000	0	0	0	0		
5298	Masini, echipamente si mijloace de transport	71.01.02	100.000	0	20.000	80.000	0	0	0	0		
5320	Salubritate si gestiunea deseurilor (cod 74.02.05.01+74.02.05.02)	74.02.05	100.000	0	20.000	80.000	0	0	0	0	104.000	106.399
5322	Colectarea, tratarea si distrugerea deseurilor	74.02.05.02	100.000	0	20.000	80.000	0	0	0	0	104.000	106.399
5326	Partea a V-a ACTIUNI ECONOMICE (cod 80.02+81.02+83.02+84.02+87.02)	79.02	4.910.000	0	1.000.000	3.910.000	0	0	0	0	5.106.400	5.224.191
6405	Transporturi (cod 84.02.03+84.02.06+84.02.50)	84.02	4.910.000	0	1.000.000	3.910.000	0	0	0	0	5.106.400	5.224.191
6574	TITLUL X PROIECTE CU FINANTARE DIN FONDURI EXTERNE NERAMBURSABILE AFERENTE CADRULUI FINANCIAR 2014-2020 SI DIN FONDUL DE MODERNIZARE	58	2.360.000	0	0	2.360.000	0	0	0	0	2.454.400	2.511.016
6575	Programe din Fondul European de Dezvoltare Europeana (FEDR)	58.01	2.360.000	0	0	2.360.000	0	0	0	0		
6576	Finantare nationala	58.01.01	260.000	0	0	260.000	0	0	0	0		
6577	Finantare externa nerambursabila	58.01.02	2.000.000	0	0	2.000.000	0	0	0	0		
6578	Cheutieli neeligibile	58.01.03	100.000	0	0	100.000	0	0	0	0		
6735	CHELTUIELI DE CAPITAL (cod 71+72)	70	2.550.000	0	1.000.000	1.550.000	0	0	0	0	2.652.000	2.713.175
6736	TITLUL XV ACTIVE NEFINANCIARE (cod 71.01 la 71.03)	71	2.550.000	0	1.000.000	1.550.000	0	0	0	0	2.652.000	2.713.175
6737	Active fixe	71.01	2.550.000	0	1.000.000	1.550.000	0	0	0	0		
6738	Construcții	71.01.01	2.550.000	0	1.000.000	1.550.000	0	0	0	0		
6759	Transport rutier (cod 84.02.03.01 la 84.02.03.03)	84.02.03	4.910.000	0	1.000.000	3.910.000	0	0	0	0	5.106.400	5.224.191
6760	Drumuri si poduri	84.02.03.01	4.910.000	0	1.000.000	3.910.000	0	0	0	0	5.106.400	5.224.191

VIZAT PENTRU
CONTROL FINANCIAR
2025 PREVENTIV
DATA: 21.02.2025

Conducatorul institutiei,


CHIRATCU IONEL

Conducatorul compartimentului financiar-contabil,

STINGACIU EUGENIA

STINGACIU EUGENIA
VIZAT
CONTROL
LATA. 21.0

Președinte de ședință
Solomon Tăușă



Secretar general,
Traian Făloș, Mihaela

PROGRAMUL ANUAL 2025

CU LUCRARI DE INTRETINERE SI REPARATII A

DRUMURILOR ŞI PODURILOR DIN COMUNA ZĂPODENII

Nr.crt	Tipul lucrării	Genul lucrării	Localitățile comunei	Resurse	Termen de realizare	Sume propuse
1	Reparații drumuri	Lucrari de profilare a drumurilor cu autogrederul	Localitățile: Zăpodeeni,Ciofeni,Telejina, Butucăria,Uncești,Măcrești, Dobroslovești,Portari,Delea	Firma specializata/Utilaje proprii	In permanenta / la urgenta	40.000 lei
		Lucrari de sapare cu buldoexcavatorul	Localitățile: Dobroslovești,Portari	Utilaje proprii	La urgenta	10.000 lei
		Lucrari de umplere cu argila/nisip	Localitățile: Zăpodeeni,Ciofeni,Telejina, Butucăria,Uncești,Măcrești, Dobroslovești,Portari,Delea	Utilaje proprii	In permanenta / la urgenta	10.000 lei
		Refacere de strat superior a drumurilor comunale -Aplicare de petris (spartura de rau)	Localitățile: Zăpodeeni,Ciofeni,Telejina, Butucăria,Uncești,Măcrești, Dobroslovești,Portari,Delea	Firma specializata Utilaje proprii	la urgenta	91.500 lei
		Compactare drumuri comunale	Zăpodeeni,Ciofeni,Telejina, Butucăria,Uncești,Măcrești, Dobroslovești,Portari,Delea	Firma specializata Utilaje proprii	la urgenta	60.000 lei
		Acostamentul din pământ eliminate și punerea unui strat de piatră de 1,5 m lățime	Localitățile: Zăpodeeni,Ciofeni,Telejina, Butucăria,Uncești,Măcrești, Dobroslovești,Portari,Delea	Beneficiari L416 Utilaje proprii	În permanentă	70.000 lei
2	Reparații podețe	Modificarea și prelungirea podetelor intrare sat Portari	Localitățile: Zăpodeeni, Portari, Ciofeni	Utilaje proprii	La urgență	30.000 lei
3	Reparații fântâni, cișmele și uluce	Amenajare fântâni, construire uluce	Localitățile: Portari, Ciofeni	Resurse proprii	La urgență	10.000 lei

4	Lucrari de dezapezire	Treceri 2 successive cu tractorul cu lama .dezapezire cu freza Aplicare de material antiderapant	Localitatile; Zăpodeni,Ciofeni,Telejna, Butucăria,Uncești,Măcrești, Dobroslovești,Portari,Delea	Utilaje proprii	la urgenta	30.000 lei
5	Lucrari de curatare	Refacere rigole de pe marginea drumului.Lucrari de curatare a resturilor vegetale aflate pe marginea drumurilor comunale si judetene	Localitatile; Zăpodeni,Ciofeni,Telejna, Butucăria,Uncești,Măcrești, Dobroslovești,Portari,Delea	Beneficiari L416 Utilaje proprii	In permanenta / la urgenta	15.000 lei
6	Asigurarea marcajelor si semnelor de circulatie	Instalarea semnelor de circulatie	Localitatile; Zăpodeni,Ciofeni,Telejna, Butucăria,Uncești,Măcrești, Dobroslovești,Portari,Delea	Firma specializată	In permanenta / la urgenta	20.000 lei
7	Achizitionare si montare banci stradale	Instalare banci stradale	Localitatile; Zăpodeni,Telejna,	Firma specializată Resurse proprii	In permanentă	20.000 lei
TOTAL CAP 84 ART 20						406.500 lei

Planul de intretinere drumuri se poate reactualiza si modifica pe parcusul anului .Pentru lucrarile enumerate se vor intocmi referate de necesitate si in functie de acestea se vor incheia contracte cu firma specializata.



*Președinte de sedință,
Solomon Tauscă*



CONTABIL,
STÎNGĂCIU EUGENIA

*Secretar general,
Trotin Elina Mihaela*

PROGRAMUL OBIECTIVELOR DE INVESTITII PE ANUL 2025

DENUMIRE OBIECTIV	COD	Valoarea totala	Grad de executare	PROIECT BUGET 2025	Informatii nefinanciare
1		2	3	4	
TOTAL INVESTITII				9.878.000	
CAP. 51.02 Autorități publice - total din care:				251.000	
A Lucrări în continuare - total din care:				241.000	
Cadastru sistematic a imobilelor	71.01	210.000	40%	121.000	Contract ANCP
Eficientizare energetica a sediului primariei din com Zapodeni	71.01	3.049.090	5%	100.000	AFM
Finalizare PUG	71.01	300.000	92%	20.000	BL
C Alte cheltuieli - total din care:				10.000	
Actualizari programe informatice				10.000	BL
CAP. 65.02 Învățământ - total din care:				1.504.000	
A Lucrări în continuare - total din care:				1.504.000	
Reabilitare si modernizare Școala gimnaziala "Mihai Eminescu", comuna Zapodeni, judetul Vaslui	71.01	9.760.000	90%	1.264.000	PNDL+BL
Finalizare scoala clasele I-IV si gradinita localitatea Delea plus construire anexa in comuna Zapodeni, judetul Vaslui	71.01	585.000	90%	60.000	PNDL+BL
Reabilitare termica si energetica scoala Telejna	71.01	100.000	3%	5.000	PNRR+BL
Imprejmuire scoala Telejna și Zapodeni	71.01	30.000	20%	25.000	BL
Dotarea cu mobilier, materiale didactice și echip digitale a unitatilor de învățământ din com Zapodeni	60.01	468.000	76%	150.000	PNRR
CAP. 66.02 SANATATE - total din care:				345.000	
A Lucrări în continuare - total din care:				345.000	

Construire dispensar medical în comuna Zăpodeni, județul Vaslui CNI	71.01	3.648.510	5%	220.000	CNI+BL
Centru de zi de asistenta si recuperare din cadrul centrului multifunctional si unitate de ingrijire la domiciliu, com Zapodeni,jud Vaslui	71.01	6.937.000	1%	125.000	BL+PNRR
CAP. 67.02 Cultură, recreere, religie - total din care:				770.000	
A Lucrări în continuare - total din care:				570.000	
CONSTRUIRE SI DOTARE CAMIN CULTURAL CNI	71.01	6.315.470	4%	60.000	CNI+BL
BAZA SPORTIVA TIP I ZAPODENI FINALIZARE LUCRARE	71.01	450.000	60%	10.000	BL
Lucrări de stabilizare a terenului adiacent obiectivului sala de educație fizica școlară loc Zăpodeni	71.01	1.540.472	6%	500.000	BL
B Lucrări noi - total din care:				200.000	
CONSTRUIRE TEATRU DE VARA și spatiu agrement Zapodeni	71.01	900.000		100.000	BL + AFIR
Construire teren sintetic si parc joaca scoala sat Zapodeni	71.01	600.000		50.000	BL
Scari acces sala de educatie fizica	71.01	100.000		50.000	BL
CAP. 70.02 Locuinte, servicii, dezvoltare publică - total din care:				1.998.000	
A Lucrări în continuare - total din care:				1.360.000	
REALIZARE SISTEM DE SUPRAVEGHERE VIDEO ÎN COMUNA ZĂPODENI, JUDEȚUL VASLUI	60.01	950.000	7%	950.000	PNRR
CREȘTEREA EFICIENȚEI ENERGETICE A INFRASTRUCTURII DE ILUMINAT PUBLIC IN COM ZAPODENI	71.01	982.622	86%	200.000	AFM
„REALIZARE STAȚII DE ÎNCĂRCARE PENTRU VEHICULE ELECTRICE ÎN COMUNA ZĂPODENI, JUDEȚUL VASLUI”	71.01	484.005	5%	10.000	AFM
„Înființare rețea de distribuție gaze în comuna Zăpodeni, județul Vaslui ”	71.01	66.000.000	0,6%	200.000	A SALIGNY
B Lucrari noi				638.000	

Modernizarea,extinderea și creșterea eficienței energetice a infrastructurii de iluminat public	71.01	1.046.069		438.000	AFM
Sistem alimentare cu apa Portari, Delea	71.01	36.363.408	0,7%	200.000	PNDR
CAP. 74.02 Protecția mediului - total din care:				100.000	
A Lucrări în continuare - total din care:				80.000	
Platforme gunoi	71.01	5.620.734	1%	80.000	PNRR+BL
B Lucrari noi				20.000	
Containere deseuri textile	71.01	20.000		20.000	
cap. 84.02 Transporturi - total din care:				4.910.000	
A Lucrări în continuare - total din care:				4.810.000	
MODERNIZAREA PRIN ASFALTARE DC2 (Tronsonul Biserica Uncești pe o lungime de 0.625km) ÎN COMUNA ZĂPODENI, JUDEȚUL VASLUI	71.01	688.116	3%	50.000	BL
Reabilitare și Modernizare drumuri în Comuna Zapodeni, judetul Vaslui;A SALIGNY	71.01	12.592.972	42%	2.200.000	A.SALIGNY
Modernizare drum comunal DC1 in loc. Dobroslovesti, com Zapodeni, jud Vaslui		4.084.222	51%	200.000	BL
Modernizare drumuri de interes local in Com Zapodeni masura DR 28 AFIR	58.01	4.969.291	8%	2.360.000	AFIR
B Lucrări noi - total din care:		600.000		100.000	
Cedare terasament strada 52	71.01	600.000		100.000	BL

PRIMAR

CHITARCU II

CONTABIL

STINGACIU EUGENIA

*Președinte de
Sedințe, Solomon Tănase*

*Secretar general,
Trănită Felicia Mihaela*

