



**R O M Â N I A**  
**JUDEȚUL VASLUI - COMUNA ZAPODENI**  
**CONSILIUL LOCAL**

Cod poștal - 737625 – Telefon: 0235/342216, fax: 0235/342042, E-mail :  
[primaria\\_zapodeni\\_vaslui@yahoo.fr](mailto:primaria_zapodeni_vaslui@yahoo.fr)



**HOTĂRÂREA NR. 39/30.10.2025**  
**privind rectificarea bugetului local al comunei Zăpodeni, județul Vaslui,**  
**pe anul 2025, etapa octombrie**

Având în vedere:

-Referatul de aprobare întocmit de primarul comunei Zăpodeni, înregistrat sub nr.5426/24.10.2025;

-Raportul compartimentului de specialitate financiar-contabil, înregistrat sub nr.5427/24.10.2025;

-Avizele comisiilor de specialitate ale comisiilor Consiliului Local Zăpodeni;

În conformitate cu prevederile:

- art.19 alin.2 ,art.20 alin.1), lit.c) din Legeanr. 273/2006 privind finantele publice locale cu modificările și completările ulterioare;

-Legii nr. 9/2025 privind bugetul de stat pe anul 2025;

- Hotărârea Consiliului Local nr.10 din 25 martie 2025, privind aprobarea bugetului local pe venituri și cheltuieli pe anul 2025;

In temeiul art.129, alin. (2) lit.b), alin.(4),lit.a), art.139, alin.(1), alin.3, lit.(a) și ale art.196 alin.1, lit. (a) și ale art.197 din Ordonanța de urgență nr. 57/2019, privind Codul administrativ cu modificările și completările ulterioare,

**Consiliul local al comunei Zapodeni,judetul Vaslui adoptă prezenta**  
**HOTĂRÂRE**

**Art. 1.-** Se aprobă rectificarea bugetului local de venituri și cheltuieli al Comunei Zăpodeni pe anul 2025 –etapa octombrie, conform anexei 1 care face parte integrantă din prezenta hotărâre.

**Art. 2.-**Prevederile prezentei hotărâri vor fi duse la îndeplinire de către primarul comunei Zăpodeni cu sprijinul compartimentului contabilitate.

**Art.3.-**Prezenta hotărâre poate fi atacată în condițiile Legii nr. 554/2004, privind contenciosul administrativ, cu modificările ulterioare.

**Art.4.-**Prezenta hotărâre se comunică,prin intermediul secretarului general al comunei Zăpodeni,în termenul prevăzut de lege, Instituției Prefectului- judetul Vaslui, Primarului comunei Zăpodeni,compartimentului contabilitate și se aduce la cunoștință publică prin publicarea/afișare la sediul Primăriei Zăpodeni, precum și pe pagina de internet [www.primaria\\_zapodeni.ro](http://www.primaria_zapodeni.ro) .

**Nr. 39- Zăpodeni, 30 octombrie 2025-Adoptată cu 11 voturi pentru**

**Presedinte de sedință,**  
**Consilier local,**  
**Constantin MIRON**

**Contrasemnează pentru legalitate,**  
**Secretar general al comunei Zăpodeni**  
**Felicia Mihaela TROFIN**

ROMANIA  
JUDETUL: VASLUI  
UNITATEA: COMUNA ZAPODENI - CIF: 3337699

Annexa la HCL nr. 33/2025

VIZAT PENTRU  
CONTROL FINANCIAR  
PREVENTIV  
DATA: 30.10.2025

**BUGETUL LOCAL pe anul 2025**  
**Rectificare din data '16.10.2025' - Bugetul local**

Lei

| Nr. Crt. | Denumirea indicatorilor  | Cod indicator | PREVEDERI ANUALE |   | PREVEDERI TRIMESTRIALE |            |           |           |
|----------|--|---------------|------------------|---|------------------------|------------|-----------|-----------|
|          |  |               | TOTAL            | din care cred. bug. destinate stingerii plășilor restante | Trim I                 | Trim II    | Trim III  | Trim IV   |
| 1        | TOTAL VENITURI (cod 00.02+00.15+00.16+00.17+45.02+46.02+48.02)   | 00.01         | 18.616.500       | 0.00  | 4.068.000              | 10.028.900 | 2.422.100 | 2.097.500 |
| 2        | VENITURI PROPRII (cod 00.02-11.02-37.02+00.15)   | 49.90         | 4.623.700        | 0.00  | 1.243.000              | 1.358.500  | 1.094.700 | 927.500   |
| 3        | I. VENITURI CURENTE (cod 00.03+00.12)  | 00.02         | 8.817.000        | 0.00  | 2.488.000              | 2.433.500  | 2.162.000 | 1.733.500 |
| 4        | A. VENITURI FISCALE (cod 00.04+00.09+00.10+00.11)  | 00.03         | 8.224.000        | 0.00  | 2.292.000              | 2.253.000  | 2.031.000 | 1.648.000 |
| 5        | A1. IMPOZIT PE VENIT, PROFIT SI CASTIGURI DIN CAPITAL (cod 00.05+00.06+00.07)  | 00.04         | 3.120.000        | 0.00  | 631.000                | 947.000    | 791.000   | 751.000   |
| 9        | A1.2. IMPOZIT PE VENIT, PROFIT, SI CASTIGURI DIN CAPITAL DE LA PERSOANE FIZICE (cod 03.02+04.02)   | 00.06         | 3.120.000        | 0.00  | 631.000                | 947.000    | 791.000   | 751.000   |
| 10       | Impozit pe venit (cod 03.02.17+03.02.18)   | 03.02         | 30.000           | 0.00  | 8.000                  | 8.000      | 7.000     | 7.000     |
| 12       | Impozitul pe veniturile din transferul proprietatilor imobiliare din patrimoniul personal  | 03.02.18      | 30.000           | 0.00  | 8.000                  | 8.000      | 7.000     | 7.000     |
| 13       | Cote si sume defalcate din impozitul pe venit (cod 04.02.01+04.02.04.02.05+04.02.06)   | 04.02         | 3.090.000        | 0.00  | 623.000                | 939.000    | 784.000   | 744.000   |
| 14       | Cote defalcate din impozitul pe venit  | 04.02.01      | 395.000          | 0.00  | 82.000                 | 96.000     | 95.000    | 122.000   |
| 15       | Sume alocate din cotele defalcate din impozitul pe venit pentru echilibrarea bugetelor locale  | 04.02.04      | 2.095.000        | 0.00  | 541.000                | 541.000    | 540.000   | 473.000   |
| 16       | Sume repartizate din Fondul la dispozitia Consiliului Judetean   | 04.02.05      | 600.000          | 0.00  | 0                      | 302.000    | 149.000   | 149.000   |
| 22       | A3. IMPOZITE SI TAXE PE PROPRIETATE (cod 07.02)  | 00.09         | 677.000          | 0.00  | 322.000                | 187.000    | 121.000   | 47.000    |
| 23       | Impozite si taxe pe proprietate (cod 07.02.01+07.02.02+07.02.03+07.02.50)  | 07.02         | 677.000          | 0.00  | 322.000                | 187.000    | 121.000   | 47.000    |
| 24       | Impozit si taxa pe cladiri (cod 07.02.01.01+07.02.01.02)   | 07.02.01      | 95.000           | 0.00  | 44.000                 | 18.000     | 18.000    | 15.000    |
| 25       | Impozit si taxa pe cladiri de la persoane fizice *   | 07.02.01.01   | 84.000           | 0.00  | 40.000                 | 15.000     | 15.000    | 14.000    |
| 26       | Impozit si taxa pe cladiri de la persoane juridice   | 07.02.01.02   | 11.000           | 0.00  | 4.000                  | 3.000      | 3.000     | 1.000     |
| 27       | Impozit si taxa pe teren (cod 07.02.02.01+07.02.02.02+07.02.02.03)   | 07.02.02      | 580.000          | 0.00  | 277.000                | 168.000    | 103.000   | 32.000    |
| 28       | Impozitul si taxa pe teren de la persoane fizice *   | 07.02.02.01   | 143.000          | 0.00  | 75.000                 | 40.000     | 25.000    | 3.000     |
| 29       | Impozitul si taxa pe teren de la persoane juridice *   | 07.02.02.02   | 6.000            | 0.00  | 2.000                  | 1.000      | 1.000     | 2.000     |
| 30       | Impozitul pe terenul din extravilan *  | 07.02.02.03   | 431.000          | 0.00  | 200.000                | 127.000    | 77.000    | 27.000    |
| 31       | Taxe judiciare de timbru si alte taxe de timbru  | 07.02.03      | 2.000            | 0.00  | 1.000                  | 1.000      | 0         | 0         |
| 33       | A4. IMPOZITE SI TAXE PE BUNURI SI SERVICII (cod 11.02+12.02+15.02+16.02)   | 00.10         | 4.410.000        | 0.00  | 1.334.000              | 1.117.000  | 1.112.000 | 847.000   |
| 34       | Sume defalcate din TVA (cod 11.02.01+11.02.02+11.02.05+11.02.06)   | 11.02         | 4.194.000        | 0.00  | 1.245.000              | 1.075.000  | 1.068.000 | 806.000   |
| 36       | Sume defalcate din taxa pe valoarea adaugata pentru finantarea cheltuielilor descentralizate la nivelul comunelor, oraselor, municipiilor, sectoarelor si Municipiului Bucuresti | 11.02.02      | 3.275.000        | 0.00  | 820.000                | 889.000    | 889.000   | 677.000   |
| 38       | Sume defalcate din taxa pe valoarea adaugata pentru drumuri  | 11.02.05      | 40.000           | 0.00  | 8.000                  | 13.000     | 11.000    | 8.000     |
| 39       | Sume defalcate din taxa pe valoarea adaugata pentru echilibrarea bugetelor locale  | 11.02.06      | 879.000          | 0.00  | 417.000                | 173.000    | 168.000   | 121.000   |
| 48       | Taxe pe utilizarea bunurilor, autorizarea utilizarii bunurilor sau pe desfasurarea de activitati (cod 16.02.02+16.02.03+16.02.50)  | 16.02         | 216.000          | 0.00  | 89.000                 | 42.000     | 44.000    | 41.000    |
| 49       | Impozit pe mijloacele de transport (cod 16.02.02.01+16.02.02.02)   | 16.02.02      | 215.000          | 0.00  | 88.000                 | 42.000     | 44.000    | 41.000    |

COMUNA ZAPODENI (CENTRALIZAT)

| Nr. Cr. | Denumirea indicatorilor   | Cod indicator | PREVEDERI ANUALE |   | PREVEDERI TRIMESTRIALE |           |          |          |
|---------|---|---------------|------------------|---|------------------------|-----------|----------|----------|
|         |   |               | TOTAL            | din care cred. bug. destinate stingerii plăților restante | Trim I                 | Trim II   | Trim III | Trim IV  |
| 50      | Taxa asupra mijloacelor de transport deținute de persoane fizice *)   | 16.02.02.01   | 196.000          | 0.00  | 80.000                 | 38.000    | 30.000   | 38.000   |
| 51      | Taxa asupra mijloacelor de transport deținute de persoane juridice *)   | 16.02.02.02   | 19.000           | 0.00  | 8.000                  | 4.000     | 4.000    | 3.000    |
| 52      | Taxe și tarife pentru eliberarea de licențe și autorizații de funcționare   | 16.02.03      | 1.000            | 0.00  | 1.000                  | 0         | 0        | 0        |
| 54      | A6. ALTE IMPOZITE SI TAXE FISCALE (cod 18.02)   | 00.11         | 17.000           | 0.00  | 5.000                  | 2.000     | 7.000    | 3.000    |
| 55      | Alte impozite și taxe fiscale (cod 18.02.50)  | 18.02         | 17.000           | 0.00  | 5.000                  | 2.000     | 7.000    | 3.000    |
| 56      | Alte impozite și taxe   | 18.02.50      | 17.000           | 0.00  | 5.000                  | 2.000     | 7.000    | 3.000    |
| 57      | C. VENITURI NEFISCALE (cod 00.13+00.14)   | 00.12         | 593.000          | 0.00  | 196.000                | 180.500   | 131.000  | 85.500   |
| 58      | C1. VENITURI DIN PROPRIETATE (cod 30.02+31.02)  | 00.13         | 152.000          | 0.00  | 38.000                 | 38.000    | 38.000   | 38.000   |
| 59      | Venituri din proprietate (cod 30.02.01+30.02.05+30.02.08+30.02.50)  | 30.02         | 152.000          | 0.00  | 38.000                 | 38.000    | 38.000   | 38.000   |
| 62      | Venituri din concesiuni și închirieri   | 30.02.05      | 152.000          | 0.00  | 38.000                 | 38.000    | 38.000   | 38.000   |
| 66      | Alte venituri din concesiuni și închirieri de către instituțiile publice  | 30.02.05.30   | 152.000          | 0.00  | 38.000                 | 38.000    | 38.000   | 38.000   |
| 73      | C2. VANZARI DE BUNURI SI SERVICII (cod 33.02+34.02+35.02+36.02+37.02)   | 00.14         | 441.000          | 0.00  | 158.000                | 142.500   | 93.000   | 47.500   |
| 74      | Venituri din prestări de servicii și alte activități (cod 33.02.08+33.02.10+33.02.12+33.02.24+33.02.27+33.02.28+33.02.50)   | 33.02         | 108.000          | 0.00  | 33.000                 | 41.000    | 22.000   | 12.000   |
| 75      | Venituri din prestări de servicii   | 33.02.08      | 7.000            | 0.00  | 3.000                  | 1.000     | 1.000    | 2.000    |
| 84      | Alte venituri din prestări de servicii și alte activități   | 33.02.50      | 101.000          | 0.00  | 30.000                 | 40.000    | 21.000   | 10.000   |
| 88      | Amenzi, penalități și confiscări (cod 35.02.01 la 35.02.03+35.02.50)  | 35.02         | 136.000          | 0.00  | 35.000                 | 35.000    | 35.000   | 31.000   |
| 89      | Venituri din amenzi și alte sancțiuni aplicate potrivit dispozițiilor legale  | 35.02.01      | 136.000          | 0.00  | 35.000                 | 35.000    | 35.000   | 31.000   |
| 90      | Venituri din amenzi și alte sancțiuni aplicate de către alte instituții de specialitate   | 35.02.01.02   | 136.000          | 0.00  | 35.000                 | 35.000    | 35.000   | 31.000   |
| 95      | Diverse venituri (cod 36.02.01+36.02.05+36.02.06+36.02.07+36.02.11+36.02.50)  | 36.02         | 197.000          | 0.00  | 90.000                 | 66.500    | 36.000   | 4.500    |
| 99      | Taxe speciale.  | 36.02.06      | 197.000          | 0.00  | 90.000                 | 66.500    | 36.000   | 4.500    |
| 113     | Vărsăminte din secțiunea de funcționare pentru finanțarea secțiunii de dezvoltare a bugetului local (cu semnul minus)   | 37.02.03      | -1.295.000       | 0.00  | -767.000               | -240.500  | -82.400  | -205.100 |
| 114     | Vărsăminte din secțiunea de funcționare   | 37.02.04      | 1.295.000        | 0.00  | 767.000                | 240.500   | 82.400   | 205.100  |
| 117     | II. VENITURI DIN CAPITAL (cod 39.02)  | 00.15         | 700              | 0.00  | 0                      | 0         | 700      | 0        |
| 118     | Venituri din valorificarea unor bunuri (cod 39.02.01+39.02.03+39.02.04+39.02.07+39.02.10)   | 39.02         | 700              | 0.00  | 0                      | 0         | 700      | 0        |
| 119     | Venituri din valorificarea unor bunuri ale instituțiilor publice  | 39.02.01      | 700              | 0.00  | 0                      | 0         | 700      | 0        |
| 124     | III. OPERAȚIUNI FINANCIARE (cod 40.02+41.02)  | 00.16         | 806.500          | 0.00  | 0                      | 806.500   | 0        | 0        |
| 125     | Încasări din rambursarea împrumuturilor acordate (cod 40.02.06+40.02.07+40.02.10+40.02.11+40.02.13+40.02.14+40.02.16+40.02.2.50)  | 40.02         | 806.500          | 0.00  | 0                      | 806.500   | 0        | 0        |
| 131     | Sume din excedentul bugetului local utilizate pentru finanțarea cheltuielilor secțiunii de dezvoltare   | 40.02.14      | 806.500          | 0.00  | 0                      | 806.500   | 0        | 0        |
| 140     | IV. SUBVENTII (cod 00.18)   | 00.17         | 6.666.300        | 0.00  | 1.580.000              | 4.428.300 | 259.400  | 398.000  |
| 141     | SUBVENTII DE LA ALTE NIVELE ALE ADMINISTRAȚIEI PUBLICE (cod 42.02+43.02)  | 00.18         | 6.666.300        | 0.00  | 1.580.000              | 4.428.300 | 259.400  | 398.000  |
| 142     | Subvenții de la bugetul de stat (cod 42.02.01+42.02.05+42.02.10+42.02.12 la 42.02.21+42.02.28+42.02.29+42.02.32 la 42.02.36+42.02.40 la 42.02.42+42.02.44 la 42.02.46+42.02.51+42.02.52+42.02.54+42.02.55+42.02.62+42.02.63+42.02.64+42.02.65+42.02.66+42.02.67+42.02.69+42.02.73+42.02.79+42.02.80+42.02.81+42.02.82+42.02.84) | 42.02         | 5.660.000        | 0.00  | 1.353.000              | 3.904.000 | 39.000   | 364.000  |
| 179     | Subvenții pentru acordarea ajutorului pentru încălzirea locuinței și a suplimentului de energie alocate pentru consumul de combustibili solizi și/sau petrolieri  | 42.02.34      | 500.000          | 0.00  | 20.000                 | 20.000    | 20.000   | 440.000  |

| Nr. Crt. | Denumirea indicatorilor  | Cod Indicator | PREVEDERI ANUALE |   | PREVEDERI TRIMESTRIALE |            |           |
|----------|--|---------------|------------------|---|------------------------|------------|-----------|
|          |  |               | TOTAL            | din care cred. bug. destinate stingerii plăților restante | Trim I                 | Trim II    | Trim III  |
|          |  |               |                  |   |                        |            |           |
| 184      | Subvenții din bugetul de stat pentru finanțarea sanatații  | 42.02.41      | 80.000           | 0.00  | 22.000                 | 19.000     | 19.000    |
| 203      | Finanțarea programelor naționale de dezvoltare locală  | 42.02.65      | 884.000          | 0.00  | 160.000                | 704.000    | 0         |
| 217      | Subvenții de la bugetul de stat către bugetele locale pentru Programul național de investiții Anghel Saligny   | 42.02.87      | 3.266.000        | 0.00  | 830.000                | 2.532.000  | 0         |
| 218      | Alocări de sume din PNRR aferente asistenței financiare nerambursabile (cod 42.02.88 01 la 42.02.88.03)  | 42.02.88      | 950.000          | 0.00  | 321.000                | 629.000    | 0         |
| 219      | Fonduri europene nerambursabile  | 42.02.88.01   | 798.000          | 0.00  | 270.000                | 528.000    | 0         |
| 221      | Sume aferente TVA  | 42.02.88.03   | 152.000          | 0.00  | 51.000                 | 101.000    | 0         |
| 240      | Subvenții de la alte administrații (cod. 43.02.01+43.02.04+43.02.07+43.02.08+43.02.20+43.02.21)  | 43.02         | 1.006.300        | 0.00  | 227.000                | 524.900    | 220.400   |
| 252      | Sume alocate din bugetul ANCPPI pentru finanțarea lucrărilor de înregistrare sistematică din cadrul Programului național de cadastru și carte funciară           | 43.02.34      | 121.000          | 0.00  | 57.000                 | 64.000     | 0         |
| 257      | Sume alocate din sursele obținute în urma scoaterii la licitație a certificatelor de emisii de gaze cu efect de seră pentru finanțarea proiectelor de investiții | 43.02.44      | 637.300          | 0.00  | 170.000                | 296.900    | 170.400   |
| 263      | Sume alocate din PNRR aferente asistenței financiare nerambursabile  | 43.02.49      | 136.000          | 0.00  | 0                      | 114.000    | 0         |
| 264      | Fonduri europene nerambursabile  | 43.02.49.01   | 114.000          | 0.00  | 0                      | 100.000    | 0         |
| 266      | Sume aferente TVA  | 43.02.49.03   | 22.000           | 0.00  | 0                      | 14.000     | 0         |
| 267      | Sume alocate din bugetul AFIR, pentru susținerea proiectelor din PS 2023-2027  | 43.02.50      | 112.000          | 0.00  | 0                      | 50.000     | 0         |
| 270      | Sume FEN postaderare în contul plăților efectuate și prefinanțări (cod 45.02.01 la 45.02.05 +45.02.07+45.02.08+45.02.15+45.02.16)                                | 45.02         | 2.326.000        | 0.00  | 0                      | 2.360.000  | 0         |
| 353      | Fondul European Agricol de Dezvoltare Rurală (FEADR), aferent cadrului financiar 2023-2027   | 45.02.53      | 2.326.000        | 0.00  | 0                      | 2.360.000  | 0         |
| 354      | Sume primite în contul plăților efectuate în anul curent   | 45.02.53.01   | 2.326.000        | 0.00  | 0                      | 2.000.000  | 0         |
| 355      | Sume primite în contul plăților efectuate în anii anteriori  | 45.02.53.02   | 0                | 0.00  | 0                      | 360.000    | 0         |
| 415      | TOTAL CHELTUIELI (cod 50.02+59.02+64.02+69.02+79.02)   | 49.02         | 18.616.500       | 0.00  | 4.068.000              | 10.028.900 | 2.422.100 |
| 416      | CHELTUIELI CURENTE (cod 10+20+30+40+50+51+55+56+57+59)   | 01            | 11.718.000       | 0.00  | 2.220.000              | 5.356.000  | 2.142.600 |
| 417      | TITLUL I CHELTUIELI DE PERSONAL (cod 10.01 la 10.03)   | 10            | 3.986.900        | 0.00  | 850.600                | 1.038.300  | 974.600   |
| 418      | Cheltuieli salariale în bani   | 10.01         | 3.816.200        | 0.00  | 806.200                | 972.500    | 942.600   |
| 419      | Salarii de baza  | 10.01.01      | 3.508.900        | 0.00  | 734.000                | 896.400    | 862.000   |
| 420      | Indemnizații plătite unor persoane din afara unității  | 10.01.12      | 200.000          | 0.00  | 50.000                 | 50.000     | 50.000    |
| 421      | Indemnizații de hrană  | 10.01.17      | 107.300          | 0.00  | 22.200                 | 26.100     | 30.600    |
| 422      | Cheltuieli salariale în natura (cod 10.02.01 la 10.02.06+10.02.30)   | 10.02         | 87.600           | 0.00  | 26.000                 | 41.100     | 12.500    |
| 423      | Transportul de la locul de muncă   | 10.02.05      | 73.600           | 0.00  | 26.000                 | 20.100     | 17.500    |
| 424      | Vouchere de vacanță  | 10.02.06      | 14.000           | 0.00  | 0                      | 21.000     | -5.000    |
| 425      | Contribuții (cod 10.03.01 la 10.03.06)   | 10.03         | 83.100           | 0.00  | 18.400                 | 24.700     | 19.500    |
| 426      | Contribuția asiguratorie pentru muncă  | 10.03.07      | 83.100           | 0.00  | 18.400                 | 24.700     | 19.500    |
| 427      | TITLUL II BUNURI SI SERVICII (cod 20.01 la 20.06+20.09 la 20.16+20.18 la 20.27+20.30)  | 20            | 1.739.100        | 0.00  | 404.400                | 589.700    | 471.000   |
| 428      | Bunuri si servicii   | 20.01         | 1.398.100        | 0.00  | 343.400                | 430.700    | 297.000   |
| 429      | Furnituri de birou   | 20.01.01      | 33.000           | 0.00  | 14.000                 | 7.000      | 6.000     |
| 430      | Materiale pentru curatenie   | 20.01.02      | 14.600           | 0.00  | 8.400                  | 2.200      | 2.000     |
| 431      | Incalzit, iluminat si forta motrica  | 20.01.03      | 395.000          | 0.00  | 105.000                | 110.000    | 94.000    |
| 432      | Apa, canal si salubritate  | 20.01.04      | 24.000           | 0.00  | 8.000                  | 8.000      | 4.000     |
| 433      | Carburanti si lubrifianti  | 20.01.05      | 115.000          | 0.00  | 31.000                 | 31.000     | 23.000    |

| Nr. Crt. | Denumirea indicatorilor  | Cod indicator | PREVEDERI ANUALE |   |         | PREVEDERI TRIMESTRIALE |          |         |            |
|----------|--|---------------|------------------|---|---------|------------------------|----------|---------|------------|
|          |  |               | TOTAL            | din care cred. bug. destinate stingerii plăților restante | Trim I  | Trim II                | Trim III | Trim IV |            |
| 434      | Piese de schimb  | 20.01.06      | 75.000           | 0.00  | 1.000   | 52.000                 | 12.000   | 10.000  | 20.000     |
| 436      | Posta, telecomunicatii, radio, tv, internet  | 20.01.08      | 49.000           | 0.00  | 13.000  | 12.000                 | 12.000   | 12.000  | 12.000     |
| 437      | Materiale si prestari de servicii cu caracter functional   | 20.01.09      | 447.000          | 0.00  | 115.000 | 110.000                | 141.000  | 141.000 | 81.000     |
| 438      | Alte bunuri si servicii pentru intretinere si functionare  | 20.01.30      | 186.500          | 0.00  | 48.000  | 98.500                 | 13.000   | 13.000  | 27.000     |
| 439      | Reparatii curente  | 20.02         | 246.000          | 0.00  | 30.000  | 120.000                | 96.000   | 96.000  | 0          |
| 440      | Bunuri de natura obiectelor de inventar (cod 20.05.01+20.05.03+20.05.30)   | 20.05         | 104.000          | 0.00  | 5.000   | 25.000                 | 69.000   | 69.000  | 5.000      |
| 441      | Uniforme si echipament   | 20.05.01      | 10.000           | 0.00  | 0       | 10.000                 | 0        | 0       | 0          |
| 442      | Alte obiecte de inventar   | 20.05.30      | 94.000           | 0.00  | 5.000   | 15.000                 | 69.000   | 69.000  | 5.000      |
| 443      | Deplasari, detasari, transferari (cod 20.06.01+20.06.02)   | 20.06         | 7.000            | 0.00  | 4.000   | 1.000                  | 2.000    | 2.000   | 0          |
| 444      | Deplasari interne, detașări, transferari   | 20.06.01      | 7.000            | 0.00  | 4.000   | 1.000                  | 2.000    | 2.000   | 0          |
| 445      | Carti, publicatii si materiale documentare   | 20.11         | 11.000           | 0.00  | 3.000   | 2.500                  | 1.000    | 1.000   | 4.500      |
| 446      | Consultanta si expertiza   | 20.12         | 8.500            | 0.00  | 7.000   | 1.500                  | 0        | 0       | 0          |
| 447      | Pregatire profesionala   | 20.13         | 14.000           | 0.00  | 6.000   | 5.000                  | 3.000    | 3.000   | 0          |
| 448      | Protectia muncii   | 20.14         | 1.500            | 0.00  | 2.000   | 2.000                  | 1.000    | 1.000   | -3.500     |
| 449      | Alte cheltuieli (cod 20.30.01 la 20.30.04+20.30.06+20.30.07+20.30.09+20.30.30)   | 20.30         | 8.000            | 0.00  | 4.000   | 2.000                  | 2.000    | 2.000   | 0          |
| 450      | Prime de asigurare non-viata   | 20.30.03      | 8.000            | 0.00  | 4.000   | 2.000                  | 2.000    | 2.000   | 0          |
| 451      | TITLUL V FONDURI DE REZERVA (cod 50.04)  | 50            | 10.000           | 0.00  | 0       | 0                      | 0        | 0       | 10.000     |
| 452      | Fond de rezerva bugetara la dispozitia consiliilor locale si judetene  | 50.04         | 10.000           | 0.00  | 0       | 0                      | 0        | 0       | 10.000     |
| 453      | TITLUL VII ALTE TRANSFERURI (cod 55.01+55.02)  | 55            | 26.000           | 0.00  | 0       | 0                      | 15.000   | 15.000  | 11.000     |
| 454      | A. Transferuri interne (cod 55.01.01 la 55.01.03+55.01.05 la 55.01.10+55.01.12 la 55.01.20+55.01.26+55.01.28+55.01.29+55.01.41+55.01.42+55.01.46+55.01.55.01.57+55.01.59+55.01.62+55.01.63+55.01.64+55.01.65+55.01.66+55.01.67+55.01.68+55.01.69+55.01.70+55.01.71+55.01.72) | 55.01         | 26.000           | 0.00  | 0       | 0                      | 15.000   | 15.000  | 11.000     |
| 455      | Transferuri din bugetul local catre asociatiile de dezvoltare intercomunitara  | 55.01.42      | 26.000           | 0.00  | 0       | 0                      | 15.000   | 15.000  | 11.000     |
| 456      | Titlul VIII Proiecte cu finantare din Fonduri externe nerambursabile (FEN) postaderate (cod 56.01 la 56.31+ 56.35 la 56.40)  | 56            | 2.360.000        | 0.00  | 0       | 0                      | 0        | 0       | 2.360.000  |
| 457      | Fondul European Agricol de Dezvoltare Rurala (FEADR) aferente cadrului financiar 2023-2027   | 56.53         | 2.360.000        | 0.00  | 0       | 0                      | 0        | 0       | 2.360.000  |
| 458      | Finanțarea națională   | 56.53.01      | 260.000          | 0.00  | 0       | 0                      | 0        | 0       | 260.000    |
| 459      | Finanțare externă nerambursabilă   | 56.53.02      | 2.000.000        | 0.00  | 0       | 0                      | 0        | 0       | 2.000.000  |
| 460      | Cheltuieli neeligibile   | 56.53.03      | 100.000          | 0.00  | 0       | 0                      | 0        | 0       | 100.000    |
| 461      | TITLUL IX ASISTENȚA SOCIALĂ (cod 57.01+57.02+57.04)  | 57            | 2.382.000        | 0.00  | 555.000 | 608.000                | 638.000  | 638.000 | 581.000    |
| 462      | Ajutoare sociale (cod 57.02.01 la 57.02.05)  | 57.02         | 2.382.000        | 0.00  | 555.000 | 608.000                | 638.000  | 638.000 | 581.000    |
| 463      | Ajutoare sociale în numerar  | 57.02.01      | 2.369.000        | 0.00  | 547.000 | 608.000                | 633.000  | 633.000 | 581.000    |
| 464      | Tichete de creșă și tichete sociale pentru grădiniță   | 57.02.03      | 13.000           | 0.00  | 8.000   | 0                      | 5.000    | 5.000   | 0          |
| 465      | TITLUL X PROIECTE CU FINANȚARE DIN FONDURI EXTERNE NERAMBURSABILE AFERENTE CADRULUI FINANCIAR 2014-2020 ȘI DIN FONDUL DE MODERNIZARE   | 58            | 0                | 0.00  | 0       | 2.360.000              | 0        | 0       | -2.360.000 |
| 466      | Programe din Fondul European de Dezvoltare Europeană (FEDR)  | 58.01         | 0                | 0.00  | 0       | 2.360.000              | 0        | 0       | -2.360.000 |
| 467      | Finanțare națională  | 58.01.01      | 0                | 0.00  | 0       | 260.000                | 0        | 0       | -260.000   |
| 468      | Finanțare externă nerambursabilă   | 58.01.02      | 0                | 0.00  | 0       | 2.000.000              | 0        | 0       | -2.000.000 |
| 469      | Cheltuieli neeligibile   | 58.01.03      | 0                | 0.00  | 0       | 100.000                | 0        | 0       | -100.000   |

| Nr. Crt. | Denumirea indicatorilor  | Cod indicator | PREVEDERI ANUALE |   | PREVEDERI TRIMESTRIALE |           |          |         |
|----------|--|---------------|------------------|---|------------------------|-----------|----------|---------|
|          |  |               | TOTAL            | din care cred. bug. destinate stingerii plășilor restante | Trim I                 | Trim II   | Trim III |         |
| 470      | TITLUL XI ALTE CHELTUIELI (cod 59.01+59.02+59.11+59.12+59.15+59.17+59.22+59.25+59.30+59.35+59.38+59.40+59.41+59.42)              | 59            | 105.000          | 0.00  | 10.000                 | 60.000    | 35.000   | 0       |
| 471      | Asociații și fundații  | 59.11         | 5.000            | 0.00  | 10.000                 | 10.000    | -15.000  | 0       |
| 472      | Sustinerea cultelor  | 59.12         | 100.000          | 0.00  | 0                      | 50.000    | 50.000   | 0       |
| 473      | Titlul XII Proiecte cu finanțare din sursele reprezentând asistența financiară nerambursabilă aferentă PNRR (cod 60.01 la 60.11) | 60            | 1.109.000        | 0.00  | 400.000                | 700.000   | 9.000    | 0       |
| 474      | Fonduri europene nerambursabile  | 60.01         | 875.500          | 0.00  | 300.000                | 562.000   | 13.500   | 0       |
| 475      | Finanțare publică națională  | 60.02         | 71.500           | 0.00  | 30.000                 | 53.000    | -11.500  | 0       |
| 476      | Sume aferente TVA  | 60.03         | 162.000          | 0.00  | 70.000                 | 85.000    | 7.000    | 0       |
| 477      | CHELTUIELI DE CAPITAL (cod 71+72)  | 70            | 6.898.500        | 0.00  | 1.848.000              | 4.672.900 | 279.500  | 98.100  |
| 478      | TITLUL XV ACTIVE NEFINANCIARE (cod 71.01 la 71.03)   | 71            | 6.898.500        | 0.00  | 1.848.000              | 4.672.900 | 279.500  | 98.100  |
| 479      | Active fixe  | 71.01         | 6.898.500        | 0.00  | 1.848.000              | 4.672.900 | 279.500  | 98.100  |
| 480      | Construcții  | 71.01.01      | 5.783.500        | 0.00  | 1.618.000              | 3.803.900 | 263.500  | 98.100  |
| 481      | Masini, echipamente și mijloace de transport   | 71.01.02      | 948.000          | 0.00  | 220.000                | 728.000   | 0        | 0       |
| 482      | Alte active fixe   | 71.01.30      | 167.000          | 0.00  | 10.000                 | 141.000   | 16.000   | 0       |
| 484      | Partea I-a SERVICII PUBLICE GENERALE (cod 51.02+54.02+55.02+56.02)   | 50.02         | 2.989.200        | 0.00  | 653.400                | 925.800   | 666.000  | 744.000 |
| 485      | Autorități publice și acțiuni externe (cod 51.02.01)   | 51.02         | 2.979.200        | 0.00  | 653.400                | 925.800   | 666.000  | 734.000 |
| 486      | CHELTUIELI CURENTE (cod 10+20+30+40+50+51+55+56+57+59)   | 01            | 2.739.200        | 0.00  | 586.400                | 741.800   | 666.000  | 745.000 |
| 487      | TITLUL I CHELTUIELI DE PERSONAL (cod 10.01 la 10.03)   | 10            | 2.258.600        | 0.00  | 420.000                | 596.600   | 588.000  | 654.000 |
| 488      | Cheeltuieli salariale în bani  | 10.01         | 2.177.000        | 0.00  | 405.000                | 560.000   | 573.000  | 639.000 |
| 489      | Salarii de baza  | 10.01.01      | 1.897.000        | 0.00  | 340.000                | 490.000   | 500.000  | 567.000 |
| 490      | Indemnități plătite unor persoane din afara unității   | 10.01.12      | 200.000          | 0.00  | 50.000                 | 50.000    | 50.000   | 50.000  |
| 491      | Indemnități de hrană   | 10.01.17      | 80.000           | 0.00  | 15.000                 | 20.000    | 23.000   | 22.000  |
| 492      | Cheeltuieli salariale în natură (cod 10.02.01 la 10.02.06+10.02.30)  | 10.02         | 36.600           | 0.00  | 5.000                  | 21.600    | 5.000    | 5.000   |
| 493      | Transportul de la locul de muncă   | 10.02.05      | 28.600           | 0.00  | 5.000                  | 6.800     | 10.000   | 7.000   |
| 494      | Vouchere de vacanță  | 10.02.06      | 8.000            | 0.00  | 0                      | 15.000    | -5.000   | -2.000  |
| 495      | Contribuții (cod 10.03.01 la 10.03.06)   | 10.03         | 45.000           | 0.00  | 10.000                 | 15.000    | 10.000   | 10.000  |
| 496      | Contribuția asigurătorie pentru muncă  | 10.03.07      | 45.000           | 0.00  | 10.000                 | 15.000    | 10.000   | 10.000  |
| 497      | TITLUL II BUNURI SI SERVICII (cod 20.01 la 20.06+20.09 la 20.16+20.18 la 20.27+20.30)  | 20            | 449.600          | 0.00  | 156.400                | 135.200   | 78.000   | 80.000  |
| 498      | Bunuri și servicii   | 20.01         | 367.600          | 0.00  | 110.400                | 92.200    | 76.000   | 89.000  |
| 499      | Furnituri de birou   | 20.01.01      | 25.000           | 0.00  | 10.000                 | 5.000     | 5.000    | 5.000   |
| 500      | Materiale pentru curățenie   | 20.01.02      | 6.600            | 0.00  | 4.400                  | 200       | 1.000    | 1.000   |
| 501      | Incalziri, iluminat și forța motrică   | 20.01.03      | 25.000           | 0.00  | 5.000                  | 5.000     | 12.000   | 3.000   |
| 502      | Carburanți și lubrifianti  | 20.01.05      | 60.000           | 0.00  | 20.000                 | 20.000    | 10.000   | 10.000  |
| 503      | Piese de schimb  | 20.01.06      | 25.000           | 0.00  | 1.000                  | 2.000     | 2.000    | 20.000  |
| 505      | Posta, telecomunicații, radio, tv, internet  | 20.01.08      | 36.000           | 0.00  | 10.000                 | 10.000    | 10.000   | 6.000   |
| 506      | Materiale și prestări de servicii cu caracter funcțional   | 20.01.09      | 130.000          | 0.00  | 30.000                 | 40.000    | 26.000   | 34.000  |
| 507      | Alte bunuri și servicii pentru întreținere și funcționare  | 20.01.30      | 60.000           | 0.00  | 30.000                 | 10.000    | 10.000   | 10.000  |
| 508      | Reparații curente  | 20.02         | 36.000           | 0.00  | 30.000                 | 20.000    | -4.000   | -10.000 |
| 509      | Bunuri de natura obiectelor de inventar (cod 20.05.01+20.05.03+20.05.30)   | 20.05         | 10.000           | 0.00  | 0                      | 10.000    | 0        | 0       |

| Nr. Crt. | Denumirea indicatorilor   | Cod indicator | PREVEDERILE ANUALE |   | PREVEDERI TRIMESTRIALE |         |          | VIZAT PENTRU<br>CONTROL FINANAR<br>Trim III<br>PREVENIV<br>DATA 30.10.2025 |
|----------|---|---------------|--------------------|---|------------------------|---------|----------|--|
|          |   |               | TOTAL              | din care cred. bug. destinate stingerii plăților restante | Trim I                 | Trim II | Trim III |  |
| 510      | Alte obiecte de inventar  | 20.05.30      | 10.000             | 0.00  | 0                      | 10.000  | 0        | 0  |
| 511      | Deplasari, detașari, transferari (cod 20.06.01+20.06.02)  | 20.06         | 3.000              | 0.00  | 0                      | 1.000   | 2.000    | 0  |
| 512      | Deplasari interne, detașari, transferari  | 20.06.01      | 3.000              | 0.00  | 0                      | 1.000   | 2.000    | 0  |
| 513      | Carti, publicatii si materiale documentare  | 20.11         | 11.000             | 0.00  | 3.000                  | 2.500   | 1.000    | 4.500  |
| 514      | Consultanta si expertiza  | 20.12         | 8.500              | 0.00  | 7.000                  | 1.500   | 0        | 0  |
| 515      | Pregatire profesionala  | 20.13         | 4.000              | 0.00  | 0                      | 4.000   | 0        | 0  |
| 516      | Protectia muncii  | 20.14         | 1.500              | 0.00  | 2.000                  | 2.000   | 1.000    | -3.500   |
| 517      | Alte cheltuieli (cod 20.30.01 la 20.30.04+20.30.06+20.30.07+20.30.09+20.30.30)  | 20.30         | 8.000              | 0.00  | 4.000                  | 2.000   | 2.000    | 0  |
| 518      | Prime de asigurare non-viata  | 20.30.03      | 8.000              | 0.00  | 4.000                  | 2.000   | 2.000    | 0  |
| 519      | TITLUL VII ALTE TRANSFERURI (cod 55.01+55.02)   | 55            | 26.000             | 0.00  | 0                      | 0       | 0        | 0  |
| 520      | A. Transferuri interne (cod 55.01.01 la 55.01.03+55.01.05 la 55.01.10+55.01.12 la 55.01.20+55.01.26+55.01.28+55.01.29+55.01.41+55.01.42+55.01.46+55.01.48 la 55.01.55+55.01.57+55.01.58+55.01.62+55.01.63+55.01.64+55.01.66+55.01.68+55.01.69+55.01.70+55.01.71+55.01.72) | 55.01         | 26.000             | 0.00  | 0                      | 0       | 0        | 0  |
| 521      | Transferuri din bugetul local catre asociatiile de dezvoltare intercomunitara   | 55.01.42      | 26.000             | 0.00  | 0                      | 0       | 0        | 0  |
| 522      | TITLUL XI ALTE CHELTUIELI (cod 59.01+59.02+59.11+59.12+59.15+59.17+59.22+59.25+59.30+59.35+59.38+59.40+59.41+59.42)   | 59            | 5.000              | 0.00  | 10.000                 | 10.000  | -15.000  | 11.000   |
| 523      | Asociatii si fundatii   | 59.11         | 5.000              | 0.00  | 10.000                 | 10.000  | -15.000  | 11.000   |
| 524      | CHELTUIELI DE CAPITAL (cod 71+72)   | 70            | 240.000            | 0.00  | 67.000                 | 184.000 | 0        | -11.000  |
| 525      | TITLUL XV ACTIVE NEFINANCIARE (cod 71.01 la 71.03)  | 71            | 240.000            | 0.00  | 67.000                 | 184.000 | 0        | -11.000  |
| 526      | Active fixe   | 71.01         | 240.000            | 0.00  | 67.000                 | 184.000 | 0        | -11.000  |
| 527      | Constructii   | 71.01.01      | 89.000             | 0.00  | 57.000                 | 43.000  | 0        | -11.000  |
| 528      | Alte active fixe  | 71.01.30      | 161.000            | 0.00  | 10.000                 | 141.000 | 0        | 0  |
| 530      | Autoritati executive si legislative (cod 51.02.01.03)   | 51.02.01      | 2.979.200          | 0.00  | 653.400                | 935.800 | 666.000  | 734.000  |
| 531      | Autoritati executive  | 51.02.01.03   | 2.979.200          | 0.00  | 653.400                | 935.800 | 666.000  | 734.000  |
| 533      | Alte servicii publice generale (cod 54.02.05 la 54.02.07+54.02.10+54.02.50)   | 54.02         | 10.000             | 0.00  | 0                      | 0       | 0        | 10.000   |
| 534      | CHELTUIELI CURENTE (cod 10+20+30+40+50+51+55+56+57+59)  | 01            | 10.000             | 0.00  | 0                      | 0       | 0        | 10.000   |
| 535      | TITLUL V FONDURI DE REZERVA (cod 50.04)   | 50            | 10.000             | 0.00  | 0                      | 0       | 0        | 10.000   |
| 536      | Fond de rezerva bugetara la dispozitia consiliilor locale si judetene   | 50.04         | 10.000             | 0.00  | 0                      | 0       | 0        | 10.000   |
| 538      | Fond de rezerva bugetara la dispozitia autoritatilor locale   | 54.02.05      | 10.000             | 0.00  | 0                      | 0       | 0        | 10.000   |
| 558      | Partea a II-a APARARE, ORDINE PUBLICA SI SIGURANTA NATIONALA (cod 60.02+61.02)  | 59.02         | 186.300            | 0.00  | 39.100                 | 56.700  | 48.600   | 41.900   |
| 563      | Ordine publica si siguranta nationala (cod 61.02.03+61.02.05+61.02.50)  | 61.02         | 186.300            | 0.00  | 39.100                 | 56.700  | 48.600   | 41.900   |
| 564      | CHELTUIELI CURENTE (cod 10+20+30+40+50+51+55+56+57+59)  | 01            | 186.300            | 0.00  | 39.100                 | 56.700  | 48.600   | 41.900   |
| 565      | TITLUL I CHELTUIELI DE PERSONAL (cod 10.01 la 10.03)  | 10            | 166.200            | 0.00  | 38.100                 | 43.700  | 42.600   | 41.900   |
| 566      | Cheltuieli salariale in bani  | 10.01         | 166.200            | 0.00  | 37.200                 | 40.500  | 41.600   | 40.900   |
| 567      | Salarii de baza   | 10.01.01      | 151.000            | 0.00  | 35.000                 | 38.500  | 39.000   | 38.500   |
| 568      | Indemnizatii de hrana   | 10.01.17      | 9.200              | 0.00  | 2.200                  | 2.000   | 2.600    | 2.400  |
| 569      | Cheltuieli salariale in natura (cod 10.02.01 la 10.02.06+10.02.30)  | 10.02         | 2.000              | 0.00  | 0                      | 2.000   | 0        | 0  |
| 570      | Vouchere de vacanță   | 10.02.06      | 2.000              | 0.00  | 0                      | 2.000   | 0        | 0  |

| Nr. Crt. | Denumirea indicatorilor   | Cod Indicator | PREVEDERI ANUALE |   | PREVEDERI TRIMESTRIALE PENTRU |           |               |         |
|----------|---|---------------|------------------|---|-------------------------------|-----------|---------------|---------|
|          |   |               | TOTAL            | din care cred. bug. destinate stingerii plăților restante | TRIMESTRUL I                  |           | TRIMESTRUL II |         |
|          |   |               |                  |   | Trim I                        | Trim II   | Trim I        | Trim II |
| 571      | Contribuții (cod 10.03.01 la 10.03.06)  | 10.03         | 4.100            | 0.00  | 900                           | 1.200     | 1.000         | 1.000   |
| 572      | Contribuția asigurătorilor pentru munca   | 10.03.07      | 4.100            | 0.00  | 900                           | 1.200     | 1.000         | 1.000   |
| 573      | TITLUL II BUNURI SI SERVICII (cod 20.01 la 20.06+20.09 la 20.16+20.18+20)   | 20            | 20.000           | 0.00  | 1.000                         | 13.000    | 6.000         | 1.000   |
| 574      | Bunuri si servicii  | 20.01         | 10.000           | 0.00  | 1.000                         | 1.000     | 6.000         | 0       |
| 575      | Carburanti si lubrifianti   | 20.01.05      | 5.000            | 0.00  | 1.000                         | 3.000     | 6.000         | 0       |
| 576      | Alte bunuri si servicii pentru intretinere si functionare   | 20.01.30      | 5.000            | 0.00  | 1.000                         | 1.000     | 3.000         | 0       |
| 577      | Bunuri de natura obiectelor de inventar (cod 20.05.01+20.05.03+20.05.30)  | 20.05         | 10.000           | 0.00  | 0                             | 2.000     | 3.000         | 0       |
| 578      | Uniforme si echipament  | 20.05.01      | 10.000           | 0.00  | 0                             | 10.000    | 0             | 0       |
| 582      | Protectie civila si protectia contra incendiilor (protectie civila nonmilitara)   | 61.02.05      | 113.200          | 0.00  | 0                             | 10.000    | 0             | 0       |
| 583      | Alte cheltuieli in domeniul ordinii publice si sigurantei nationale   | 61.02.50      | 73.100           | 0.00  | 23.600                        | 36.500    | 29.900        | 23.200  |
| 585      | Partea a III-a CHELTUIELI SOCIAL-CULTURALE (cod 65.02+66.02+67.02+68.02)  | 64.02         | 6.860.000        | 0.00  | 1.527.500                     | 3.048.500 | 1.294.500     | 18.700  |
| 586      | Invatamant (cod 65.02.03 la 65.02.05+65.02.07+65.02.11+65.02.50)  | 65.02         | 1.767.000        | 0.00  | 660.000                       | 1.033.000 | 38.000        | 36.000  |
| 587      | CHELTUIELI CURENTE (cod 10+20+30+40+50+51+55+56+57+59)  | 01            | 422.000          | 0.00  | 109.000                       | 230.000   | 47.000        | 36.000  |
| 588      | TITLUL I CHELTUIELI DE PERSONAL (cod 10.01 la 10.03)  | 10            | 40.000           | 0.00  | 20.000                        | 12.000    | 6.000         | 2.000   |
| 589      | Cheltuieli salariale in natura (cod 10.02.01 la 10.02.06+10.02.30)  | 10.02         | 40.000           | 0.00  | 20.000                        | 12.000    | 6.000         | 2.000   |
| 590      | Transportul de la locul de munca  | 10.02.05      | 40.000           | 0.00  | 20.000                        | 12.000    | 6.000         | 2.000   |
| 591      | TITLUL II BUNURI SI SERVICII (cod 20.01 la 20.06+20.09 la 20.16+20.18+20)   | 20            | 191.000          | 0.00  | 74.000                        | 60.000    | 27.000        | 30.000  |
| 592      | Bunuri si servicii  | 20.01         | 162.000          | 0.00  | 59.000                        | 54.000    | 24.000        | 25.000  |
| 593      | Furnituri de birou  | 20.01.01      | 8.000            | 0.00  | 4.000                         | 2.000     | 1.000         | 1.000   |
| 594      | Materiale pentru curatenie  | 20.01.02      | 8.000            | 0.00  | 4.000                         | 2.000     | 1.000         | 1.000   |
| 595      | Incaizit, iluminat si forta motrica   | 20.01.03      | 40.000           | 0.00  | 20.000                        | 12.000    | 6.000         | 2.000   |
| 596      | Apa, canal si salubritate   | 20.01.04      | 24.000           | 0.00  | 15.000                        | 20.000    | 2.000         | 3.000   |
| 597      | Posta, telecomunicatii, radio, tv, internet   | 20.01.08      | 10.000           | 0.00  | 3.000                         | 2.000     | 2.000         | 3.000   |
| 598      | Materiale si prestari de servicii cu caracter functional  | 20.01.09      | 72.000           | 0.00  | 25.000                        | 20.000    | 14.000        | 13.000  |
| 599      | Bunuri de natura obiectelor de inventar (cod 20.05.01+20.05.03+20.05.30)  | 20.05         | 15.000           | 0.00  | 5.000                         | 5.000     | 0             | 5.000   |
| 600      | Alte obiecte de inventar  | 20.05.30      | 15.000           | 0.00  | 5.000                         | 5.000     | 0             | 5.000   |
| 601      | Deplasari, detasari, transferari (cod 20.06.01+20.06.02)  | 20.06         | 4.000            | 0.00  | 4.000                         | 0         | 0             | 0       |
| 602      | Deplasari interne, detasari, transferari  | 20.06.01      | 4.000            | 0.00  | 4.000                         | 0         | 0             | 0       |
| 603      | Pregatire profesionala  | 20.13         | 10.000           | 0.00  | 6.000                         | 1.000     | 3.000         | 0       |
| 604      | TITLUL IX ASISTENTA SOCIALA (cod 57.01+57.02+57.04)   | 57            | 32.000           | 0.00  | 15.000                        | 8.000     | 5.000         | 4.000   |
| 605      | Ajutoare sociale (cod 57.02.01 la 57.02.05)   | 57.02         | 32.000           | 0.00  | 15.000                        | 8.000     | 5.000         | 4.000   |
| 606      | Ajutoare sociale in numerar   | 57.02.01      | 19.000           | 0.00  | 7.000                         | 8.000     | 0             | 4.000   |
| 607      | Tichete de creșă și tichete sociale pentru grădiniță  | 57.02.03      | 13.000           | 0.00  | 8.000                         | 0         | 5.000         | 0       |
| 608      | Titlul XII Proiecte cu finantare din sumele reprezentând asistența financiară nerambursabilă aferentă PNRR (cod 60.01 la 60.11) | 60            | 159.000          | 0.00  | 0                             | 150.000   | 9.000         | 0       |
| 609      | Fonduri europene nerambursabile   | 60.01         | 113.500          | 0.00  | 0                             | 100.000   | 13.500        | 0       |
| 610      | Finanțare publică națională   | 60.02         | 23.500           | 0.00  | 0                             | 35.000    | -11.500       | 0       |
| 611      | Sume aferente TVA   | 60.03         | 22.000           | 0.00  | 0                             | 15.000    | 7.000         | 0       |
| 612      | CHELTUIELI DE CAPITAL (cod 71+72)   | 70            | 1.345.000        | 0.00  | 551.000                       | 803.000   | -9.000        | 0       |
| 613      | TITLUL XV ACTIVE NEFINANCIARE (cod 71.01 la 71.03)  | 71            | 1.345.000        | 0.00  | 551.000                       | 803.000   | -9.000        | 0       |

COMUNA ZAPODENI (CENTRALIZAT)


| Nr. Crt. | Denumirea indicatorilor   | Cod indicator | PREVEDERI ANUALE |   | PREVEDERI TRIMESTRIALE |           |
|----------|---|---------------|------------------|---|------------------------|-----------|
|          |   |               | TOTAL            | din care cred. bug. destinate stingerii plășilor restante | Trim I                 | Trim II   |
| 614      | Active fixe   | 71.01         | 1.345.000        | 0.00  | 551.000                | 803.000   |
| 615      | Construcții   | 71.01.01      | 1.345.000        | 0.00  | 551.000                | 803.000   |
| 620      | Invatamant secundar (cod 65.02.04.01 la 65.02.04.03)  | 65.02.04      | 1.754.000        | 0.00  | 652.000                | 1.033.000 |
| 621      | Invatamant secundar inferior  | 65.02.04.01   | 1.754.000        | 0.00  | 652.000                | 1.033.000 |
| 633      | Alte cheltuieli in domeniul invatamantului  | 65.02.50      | 13.000           | 0.00  | 8.000                  | 5.000     |
| 635      | Sanatate (cod 66.02.06+66.02.08+66.02.50)   | 66.02         | 430.000          | 0.00  | 21.500                 | 146.000   |
| 636      | CHELTUIELI CURENTE (cod 10+20+30+40+50+51+55+56+57+59)  | 01            | 85.000           | 0.00  | 21.500                 | 21.000    |
| 637      | TITLUL I CHELTUIELI DE PERSONAL (cod 10.01 la 10.03)  | 10            | 85.000           | 0.00  | 21.500                 | 22.000    |
| 638      | Cheltuieli salariale in bani  | 10.01         | 77.000           | 0.00  | 20.000                 | 19.000    |
| 639      | Salarii de baza   | 10.01.01      | 72.900           | 0.00  | 19.000                 | 17.900    |
| 640      | Indemnizații de hrană   | 10.01.17      | 4.100            | 0.00  | 1.000                  | 1.100     |
| 641      | Cheltuieli salariale in natura (cod 10.02.01 la 10.02.06+10.02.30)  | 10.02         | 6.000            | 0.00  | 1.000                  | 1.000     |
| 642      | Transportul de la locul de munca  | 10.02.05      | 5.000            | 0.00  | 1.000                  | 2.500     |
| 643      | Vouchere de vacanță   | 10.02.06      | 1.000            | 0.00  | 1.000                  | 1.500     |
| 644      | Contribuții (cod 10.03.01 la 10.03.06)  | 10.03         | 2.000            | 0.00  | 500                    | 500       |
| 645      | Contributia asiguratorie pentru munca   | 10.03.07      | 2.000            | 0.00  | 500                    | 500       |
| 646      | CHELTUIELI DE CAPITAL (cod 71+72)   | 70            | 345.000          | 0.00  | 0                      | 220.000   |
| 647      | TITLUL XV ACTIVE NEFINANCIARE (cod 71.01 la 71.03)  | 71            | 345.000          | 0.00  | 0                      | 220.000   |
| 648      | Active fixe   | 71.01         | 345.000          | 0.00  | 0                      | 220.000   |
| 649      | Construcții   | 71.01.01      | 345.000          | 0.00  | 0                      | 220.000   |
| 655      | Alte cheltuieli in domeniul sanatatii (cod 66.02.50.50)   | 66.02.50      | 430.000          | 0.00  | 21.500                 | 242.000   |
| 656      | Alte institutii si actiuni sanitare   | 66.02.50.50   | 430.000          | 0.00  | 21.500                 | 242.000   |
| 658      | Cultura, recreere si religie (cod 67.02.03+67.02.05+67.02.06+67.02.50)  | 67.02         | 1.070.000        | 0.00  | 0                      | 886.500   |
| 659      | CHELTUIELI CURENTE (cod 10+20+30+40+50+51+55+56+57+59)  | 01            | 100.000          | 0.00  | 0                      | 50.000    |
| 660      | TITLUL XI ALTE CHELTUIELI (cod 59.01+59.02+59.11+59.12+59.15+59.17+59.22+59.25+59.30+59.35+59.38+59.40+59.41+59.42) | 59            | 100.000          | 0.00  | 0                      | 50.000    |
| 661      | Sustinerea cutfelor   | 59.12         | 100.000          | 0.00  | 0                      | 50.000    |
| 662      | CHELTUIELI DE CAPITAL (cod 71+72)   | 70            | 970.000          | 0.00  | 0                      | 50.000    |
| 663      | TITLUL XV ACTIVE NEFINANCIARE (cod 71.01 la 71.03)  | 71            | 970.000          | 0.00  | 0                      | 806.500   |
| 664      | Active fixe   | 71.01         | 970.000          | 0.00  | 0                      | 806.500   |
| 665      | Construcții   | 71.01.01      | 970.000          | 0.00  | 0                      | 806.500   |
| 667      | Servicii culturale (cod 67.02.03.02 la 67.02.03.08+67.02.03.12+67.02.03.30)   | 67.02.03      | 160.000          | 0.00  | 0                      | 163.500   |
| 673      | Camine culturale  | 67.02.03.07   | 160.000          | 0.00  | 0                      | 163.500   |
| 678      | Servicii recreative si sportive (cod 67.02.05.01 la 67.02.05.03)  | 67.02.05      | 810.000          | 0.00  | 0                      | 103.500   |
| 679      | Sport   | 67.02.05.01   | 810.000          | 0.00  | 0                      | 103.500   |
| 683      | Alte servicii in domeniile culturii, recreerii si religiei  | 67.02.50      | 100.000          | 0.00  | 0                      | 50.000    |
| 685      | Asigurari si asistenta sociala (cod 68.02.04+68.02.05+68.02.06+68.02.10+68.02.11+68.02.12+68.02.15+68.02.50)        | 68.02         | 3.593.000        | 0.00  | 846.000                | 917.000   |
| 686      | CHELTUIELI CURENTE (cod 10+20+30+40+50+51+55+56+57+59)  | 01            | 3.593.000        | 0.00  | 846.000                | 917.000   |
| 687      | TITLUL I CHELTUIELI DE PERSONAL (cod 10.01 la 10.03)  | 10            | 1.243.000        | 0.00  | 306.000                | 317.000   |

| Nr. Crt. | Denumirea indicatorilor  | Cod Indicator | PREVEDERI ANUALE |   | PREVEDERI TRIMESTRIALE |           |         |
|----------|--|---------------|------------------|---|------------------------|-----------|---------|
|          |  |               | TOTAL            | din care cred. bug. destinate stingerii plăților restante | Trim I                 | Trim II   | 348.000 |
| 688      | Cheltuieli salariale în bani   | 10.01         | 1.215.000        | 0.00  | 300.000                | 310.000   | 348.000 |
| 689      | Salarii de baza  | 10.01.01      | 1.215.000        | 0.00  | 300.000                | 310.000   | 348.000 |
| 690      | Contribuții (cod 10.03.01 la 10.03.06)   | 10.03         | 28.000           | 0.00  | 6.000                  | 7.000     | 8.000   |
| 691      | Contribuția asiguratorie pentru munca  | 10.03.07      | 28.000           | 0.00  | 6.000                  | 7.000     | 8.000   |
| 692      | TITLUL IX ASISTENȚA SOCIALĂ (cod 57.01+57.02+57.04)  | 57            | 2.350.000        | 0.00  | 540.000                | 600.000   | 577.000 |
| 693      | Ajutoare sociale (cod 57.02.01 la 57.02.05)  | 57.02         | 2.350.000        | 0.00  | 540.000                | 600.000   | 577.000 |
| 694      | Ajutoare sociale în numerar  | 57.02.01      | 2.350.000        | 0.00  | 540.000                | 600.000   | 577.000 |
| 697      | Asistența socială în caz de boli și invalidități (cod 68.02.05.02)   | 68.02.05      | 3.593.000        | 0.00  | 846.000                | 917.000   | 933.000 |
| 698      | Asistența socială în caz de invaliditate   | 68.02.05.02   | 3.593.000        | 0.00  | 846.000                | 917.000   | 933.000 |
| 709      | Partea a IV-a SERVICII ȘI DEZVOLTARE PUBLICĂ, LOCUINȚE, MEDIU ȘI APE (cod 70.02+74.02)   | 69.02         | 3.264.500        | 0.00  | 828.000                | 1.861.400 | 282.100 |
| 710      | Locuințe, servicii și dezvoltare publică (cod 70.02.03+70.02.05 la 70.02.07+70.02.50)  | 70.02         | 2.850.500        | 0.00  | 748.000                | 1.731.400 | 248.100 |
| 711      | CHELTUIELI CURENTE (cod 10+20+30+40+50+51+55+56+57+59)   | 01            | 1.502.000        | 0.00  | 598.000                | 702.000   | 139.000 |
| 712      | TITLUL I CHELTUIELI DE PERSONAL (cod 10.01 la 10.03)   | 10            | 194.000          | 0.00  | 45.000                 | 47.000    | 49.000  |
| 713      | Cheltuieli salariale în bani   | 10.01         | 187.000          | 0.00  | 44.000                 | 43.000    | 48.000  |
| 714      | Salarii de baza  | 10.01.01      | 173.000          | 0.00  | 40.000                 | 40.000    | 45.000  |
| 715      | Indemnizații de hrană  | 10.01.17      | 14.000           | 0.00  | 4.000                  | 3.000     | 3.000   |
| 716      | Cheltuieli salariale în natură (cod 10.02.01 la 10.02.06+10.02.30)   | 10.02         | 3.000            | 0.00  | 0                      | 3.000     | 0       |
| 717      | Vouchere de vacanță  | 10.02.06      | 3.000            | 0.00  | 0                      | 3.000     | 0       |
| 718      | Contribuții (cod 10.03.01 la 10.03.06)   | 10.03         | 4.000            | 0.00  | 1.000                  | 1.000     | 1.000   |
| 719      | Contribuția asiguratorie pentru munca  | 10.03.07      | 4.000            | 0.00  | 1.000                  | 1.000     | 1.000   |
| 720      | TITLUL II BUNURI ȘI SERVICII (cod 20.01 la 20.06+20.09 la 20.16+20.18 la 20.27+20.30)  | 20            | 358.000          | 0.00  | 93.000                 | 105.000   | 90.000  |
| 721      | Bunuri și servicii   | 20.01         | 358.000          | 0.00  | 93.000                 | 105.000   | 90.000  |
| 722      | Incalziri, iluminat și forță motrică   | 20.01.03      | 330.000          | 0.00  | 85.000                 | 85.000    | 80.000  |
| 723      | Posta, telecomunicații, radio, tv, internet  | 20.01.08      | 3.000            | 0.00  | 0                      | 0         | 3.000   |
| 724      | Alte bunuri și servicii pentru întreținere și funcționare  | 20.01.30      | 25.000           | 0.00  | 8.000                  | 20.000    | 7.000   |
| 725      | Titlul XII Protecție cu finanțare din sumele reprezentând asistența financiară nerambursabilă aferentă PNRR (cod 60.01 la 60.11) | 60            | 950.000          | 0.00  | 400.000                | 550.000   | 0       |
| 726      | Fonduri europene nerambursabile  | 60.01         | 762.000          | 0.00  | 300.000                | 462.000   | 0       |
| 727      | Finanțare publică națională  | 60.02         | 48.000           | 0.00  | 30.000                 | 18.000    | 0       |
| 728      | Sume aferente TVA  | 60.03         | 140.000          | 0.00  | 70.000                 | 70.000    | 0       |
| 729      | CHELTUIELI DE CAPITAL (cod 71+72)  | 70            | 1.348.500        | 0.00  | 210.000                | 1.029.400 | 109.100 |
| 730      | TITLUL XV ACTIVE NEFINANCIARE (cod 71.01 la 71.03)   | 71            | 1.348.500        | 0.00  | 210.000                | 1.029.400 | 109.100 |
| 731      | Active fixe  | 71.01         | 1.348.500        | 0.00  | 210.000                | 1.029.400 | 109.100 |
| 732      | Construcții  | 71.01.01      | 484.500          | 0.00  | 10.000                 | 381.400   | 109.100 |
| 733      | Masini, echipamente și mijloace de transport   | 71.01.02      | 848.000          | 0.00  | 200.000                | 648.000   | 0       |
| 734      | Alte active fixe   | 71.01.30      | 16.000           | 0.00  | 0                      | 0         | 0       |
| 739      | Alimentare cu apă și amenajări hidrotehnice (cod 70.02.05.01+70.02.05.02)  | 70.02.05      | 416.500          | 0.00  | 33.000                 | 416.400   | 123.100 |
| 740      | Alimentare cu apă  | 70.02.05.01   | 416.500          | 0.00  | 33.000                 | 416.400   | 123.100 |
| 742      | Iluminat public și electrificări rurale  | 70.02.06      | 1.053.000        | 0.00  | 270.000                | 508.000   | 65.000  |
| 743      | Alimentare cu gaze naturale în localități  | 70.02.07      | 200.000          | 0.00  | 0                      | 200.000   | 0       |

| Nr. Crt. | Denumirea indicatorilor  | Cod indicator | PREVEDERI ANUALE |   | PREVEDERI TRIMESTRIALE |           |           |           |
|----------|--|---------------|------------------|---|------------------------|-----------|-----------|-----------|
|          |  |               | TOTAL            | din care cred. bug. destinate stingerii plășilor restante | Trim I                 | Trim II   | Trim IV   |           |
|          |  |               |                  |   |                        |           |           |           |
| 744      | Alte servicii in domeniile locuintelor, serviciilor si dezvoltarii comunale  | 70.02.50      | 1.181.000        | 0.00  | 445.000                | 607.000   | 607.000   | 607.000   |
| 746      | Protectia mediului (cod 74.02.03+74.02.05+74.02.06+74.02.50)   | 74.02         | 414.000          | 0.00  | 80.000                 | 130.000   | 130.000   | 130.000   |
| 747      | CHELTUIELI CURENTE (cod 10+20+30+40+50+51+55+56+57+59)   | 01            | 314.000          | 0.00  | 60.000                 | 50.000    | 50.000    | 50.000    |
| 748      | TITLUL II BUNURI SI SERVICII (cod 20.01 la 20.06+20.09 la 20.16+20.18+20.27+20.30)   | 20            | 314.000          | 0.00  | 60.000                 | 50.000    | 50.000    | 50.000    |
| 749      | Bunuri si servicii   |               |                  |   |                        |           |           |           |
| 750      | Materiale si prestari de servicii cu caracter functional   | 20.01         | 245.000          | 0.00  | 60.000                 | 50.000    | 50.000    | 50.000    |
| 751      | Bunuri de natura obiectelor de inventar (cod 20.05.01+20.05.03+20.05.30)   | 20.05         | 245.000          | 0.00  | 60.000                 | 50.000    | 50.000    | 50.000    |
| 752      | Alte obiecte de inventar   | 20.05.30      | 69.000           | 0.00  | 0                      | 0         | 0         | 0         |
| 753      | CHELTUIELI DE CAPITAL (cod 71+72)  | 70            | 69.000           | 0.00  | 0                      | 0         | 0         | 0         |
| 754      | TITLUL XV ACTIVE NEFINANCIARE (cod 71.01 la 71.03)   | 71            | 100.000          | 0.00  | 20.000                 | 80.000    | 80.000    | 80.000    |
| 755      | Active fixe  |               |                  |   |                        |           |           |           |
| 756      | Masini, echipamente si mijloace de transport   | 71.01         | 100.000          | 0.00  | 20.000                 | 80.000    | 80.000    | 80.000    |
| 760      | Salubritate si gestiunea deseurilor (cod 74.02.05.01+74.02.05.02)  | 74.02.05      | 100.000          | 0.00  | 20.000                 | 80.000    | 80.000    | 80.000    |
| 762      | Colectarea, tratarea si distrugerea deseurilor   | 74.02.05.02   | 414.000          | 0.00  | 80.000                 | 130.000   | 130.000   | 130.000   |
| 766      | Partea a V-a ACTIVI ECONOMICI (cod 80.02+81.02+83.02+84.02+87.02)  | 79.02         | 414.000          | 0.00  | 80.000                 | 130.000   | 130.000   | 130.000   |
| 789      | Transporturi (cod 84.02.03+84.02.06+84.02.50)  | 84.02         | 5.316.500        | 0.00  | 1.020.000              | 4.136.500 | 4.136.500 | 4.136.500 |
| 790      | CHELTUIELI CURENTE (cod 10+20+30+40+50+51+55+56+57+59)   | 01            | 5.316.500        | 0.00  | 1.020.000              | 4.136.500 | 4.136.500 | 4.136.500 |
| 791      | TITLUL II BUNURI SI SERVICII (cod 20.01 la 20.06+20.09 la 20.16+20.18+20.27+20.30)   | 20            | 2.766.500        | 0.00  | 20.000                 | 226.500   | 226.500   | 226.500   |
| 792      | Bunuri si servicii   |               |                  |   |                        |           |           |           |
| 793      | Carburanti si lubrifianti  | 20.01         | 196.500          | 0.00  | 20.000                 | 126.500   | 126.500   | 126.500   |
| 794      | Piese de schimb  | 20.01.05      | 50.000           | 0.00  | 10.000                 | 10.000    | 10.000    | 10.000    |
| 795      | Alte bunuri si servicii pentru intretinere si functionare  | 20.01.06      | 50.000           | 0.00  | 0                      | 50.000    | 50.000    | 50.000    |
| 796      | Reparatii curente  | 20.01.30      | 96.500           | 0.00  | 10.000                 | 66.500    | 66.500    | 66.500    |
| 797      | Titlul VIII Proiecte cu finantare din Fonduri externe nerambursabile (FEN) postaderare (cod 56.01 la 56.31+ 56.35 la 56.40)          | 20.02         | 210.000          | 0.00  | 0                      | 100.000   | 100.000   | 100.000   |
| 798      | Fondul European Agricol de Dezvoltare Rurala (FEADR) aferente cadrului financiar 2023-2027   | 56            | 2.360.000        | 0.00  | 0                      | 0         | 0         | 0         |
| 799      | Finanțarea națională   | 56.53         | 2.360.000        | 0.00  | 0                      | 0         | 0         | 0         |
| 800      | Finanțare externă nerambursabilă   | 56.53.01      | 260.000          | 0.00  | 0                      | 0         | 0         | 0         |
| 801      | Cheltuieli neeligibile   | 56.53.02      | 2.000.000        | 0.00  | 0                      | 0         | 0         | 0         |
| 802      | TITLUL X PROIECTE CU FINANTARE DIN FONDURI EXTERNE NERAMBURSABILE AFERENTE CADRULUI FINANCIAR 2014-2020 ȘI DIN FONDUL DE MODERNIZARE | 56.53.03      | 100.000          | 0.00  | 0                      | 0         | 0         | 0         |
| 803      | Programa din Fondul European de Dezvoltare Europeana (FEDR)  | 58            | 0                | 0.00  | 0                      | 2.360.000 | 2.360.000 | 2.360.000 |
| 804      | Finanțare națională  | 58.01         | 0                | 0.00  | 0                      | 2.360.000 | 2.360.000 | 2.360.000 |
| 805      | Finanțare externă nerambursabilă   | 58.01.01      | 0                | 0.00  | 0                      | 260.000   | 260.000   | 260.000   |
| 806      | Cheltuieli neeligibile   | 58.01.02      | 0                | 0.00  | 0                      | 2.000.000 | 2.000.000 | 2.000.000 |
| 807      | CHELTUIELI DE CAPITAL (cod 71+72)  | 58.01.03      | 0                | 0.00  | 0                      | 100.000   | 100.000   | 100.000   |
| 808      | TITLUL XV ACTIVE NEFINANCIARE (cod 71.01 la 71.03)   | 70            | 2.550.000        | 0.00  | 1.000.000              | 1.550.000 | 1.550.000 | 1.550.000 |
| 809      | Active fixe  | 71            | 2.550.000        | 0.00  | 1.000.000              | 1.550.000 | 1.550.000 | 1.550.000 |
| 810      | Construcții  | 71.01         | 2.550.000        | 0.00  | 1.000.000              | 1.550.000 | 1.550.000 | 1.550.000 |
|          |  | 71.01.01      | 2.550.000        | 0.00  | 1.000.000              | 1.550.000 | 1.550.000 | 1.550.000 |

| Nr. Crt. | Denumirea indicatorilor                           | Cod indicator | PREVEDERI ANUALE |   | PREVEDERI TRIMESTRIALE |           |          |
|----------|---|---------------|------------------|---|------------------------|-----------|----------|
|          |   |               | TOTAL            | din care cred. bug. destinate stingerii plăților restante | Trim I                 | Trim II   | Trim III |
| 812      | Transport rutier (cod 84.02.03.01 la 84.02.03.03) | 84.02.03      | 5.316.500        | 0.00  | 1.020.000              | 4.136.500 | 120.000  |
| 813      | Drumuri și poduri                                 | 84.02.03.01   | 5.316.500        | 0.00  | 1.020.000              | 4.136.500 | 120.000  |
|          |   |               |                  |   |                        |           | 40.000   |
|          |   |               |                  |   |                        |           | 40.000   |

Conducatorul institutiei,



Conducatorul compartimentului financiar-contabil,

STINGACIU EUGENIA

STINGACIU EUGENIA

Rectificare din data '16.10.2025' - Bugetul local - Sectiunea Functionare

VIZAT PENTRU  
CONTROL FINANCIAR  
PREVENTIV  
TRIMESTRIALE 30.10.2025

| Nr. Crt. | Denumirea indicatorilor  | Cod indicator | PREVEDERI ANUALE |   |           | PREVEDERI TRIMESTRIALE |           |           |  |
|----------|--|---------------|------------------|---|-----------|------------------------|-----------|-----------|--|
|          |  |               | TOTAL            | din care cred. bug. destinate stingerii plăților restante | Trim I    | Trim II                | Trim III  | Trim IV   |  |
| 1        | VENITURILE SECȚIUNII DE FUNCȚIONARE - TOTAL  | 00.01         | 8.223.000        | 0.00  | 1.820.000 | 2.296.000              | 2.118.600 | 1.988.400 |  |
| 2        | I. VENITURI CURENTE (cod 00.03+00.12)  | 00.02         | 7.522.000        | 0.00  | 1.721.000 | 2.193.000              | 2.079.600 | 1.528.400 |  |
| 3        | A. VENITURI FISCALE (cod 00.04+00.09+00.10+00.11)  | 00.03         | 8.224.000        | 0.00  | 2.292.000 | 2.253.000              | 2.031.000 | 1.648.000 |  |
| 4        | A1. IMPOZIT PE VENIT, PROFIT SI CASTIGURI DIN CAPITAL (cod 00.05+00.06+00.07)  | 00.04         | 3.120.000        | 0.00  | 631.000   | 947.000                | 791.000   | 751.000   |  |
| 8        | A1.2. IMPOZIT PE VENIT, PROFIT, SI CASTIGURI DIN CAPITAL DE LA PERSOANE FIZICE (cod 03.02+04.02)   | 00.06         | 3.120.000        | 0.00  | 631.000   | 947.000                | 791.000   | 751.000   |  |
| 9        | Impozit pe venit (cod 03.02.17+03.02.18)   | 03.02         | 30.000           | 0.00  | 8.000     | 8.000                  | 7.000     | 7.000     |  |
| 11       | Impozitul pe veniturile din transferul proprietatilor imobiliare din patrimoniul personal  | 03.02.18      | 30.000           | 0.00  | 8.000     | 8.000                  | 7.000     | 7.000     |  |
| 12       | Cote si sume defalcate din impozitul pe venit (cod 04.02.01+04.02.04+04.02.05+04.02.06)  | 04.02         | 3.090.000        | 0.00  | 623.000   | 939.000                | 784.000   | 744.000   |  |
| 13       | Cote defalcate din impozitul pe venit  | 04.02.01      | 395.000          | 0.00  | 82.000    | 96.000                 | 95.000    | 122.000   |  |
| 14       | Sume alocate din cotele defalcate din impozitul pe venit pentru echilibrarea bugetelor locale  | 04.02.04      | 2.095.000        | 0.00  | 541.000   | 541.000                | 540.000   | 473.000   |  |
| 15       | Sume repartizate din Fondul la dispozitia Consiliului Judetean   | 04.02.05      | 600.000          | 0.00  | 0         | 302.000                | 149.000   | 149.000   |  |
| 21       | A3. IMPOZITE SI TAXE PE PROPRIETATE (cod 07.02)  | 00.09         | 677.000          | 0.00  | 322.000   | 187.000                | 121.000   | 47.000    |  |
| 22       | Impozite si taxe pe proprietate (cod 07.02.01+07.02.02+07.02.03+07.02.50)  | 07.02         | 677.000          | 0.00  | 322.000   | 187.000                | 121.000   | 47.000    |  |
| 23       | Impozit si taxa pe cladiri (cod 07.02.01.01+07.02.01.02)   | 07.02.01      | 95.000           | 0.00  | 44.000    | 18.000                 | 18.000    | 15.000    |  |
| 24       | Impozit si taxa pe cladiri de la persoane fizice *   | 07.02.01.01   | 84.000           | 0.00  | 40.000    | 15.000                 | 15.000    | 14.000    |  |
| 25       | Impozit si taxa pe cladiri de la persoane juridice   | 07.02.01.02   | 11.000           | 0.00  | 4.000     | 3.000                  | 3.000     | 1.000     |  |
| 26       | Impozit si taxa pe teren (cod 07.02.02.01+07.02.02.02+07.02.02.03)   | 07.02.02      | 580.000          | 0.00  | 277.000   | 168.000                | 103.000   | 32.000    |  |
| 27       | Impozitul si taxa pe teren de la persoane fizice *   | 07.02.02.01   | 143.000          | 0.00  | 75.000    | 40.000                 | 25.000    | 3.000     |  |
| 28       | Impozitul si taxa pe teren de la persoane juridice *   | 07.02.02.02   | 6.000            | 0.00  | 2.000     | 1.000                  | 1.000     | 2.000     |  |
| 29       | Impozitul pe terenul din extravilan *  | 07.02.02.03   | 431.000          | 0.00  | 200.000   | 127.000                | 77.000    | 27.000    |  |
| 30       | Taxe judiciare de timbru si alte taxe de timbru  | 07.02.03      | 2.000            | 0.00  | 1.000     | 1.000                  | 0         | 0         |  |
| 32       | A4. IMPOZITE SI TAXE PE BUNURI SI SERVICII (cod 11.02+12.02+15.02+16.02)   | 00.10         | 4.410.000        | 0.00  | 1.334.000 | 1.117.000              | 1.112.000 | 847.000   |  |
| 33       | Sume defalcate din TVA (cod 11.02.01+11.02.02+11.02.05+11.02.06)   | 11.02         | 4.194.000        | 0.00  | 1.245.000 | 1.075.000              | 1.068.000 | 806.000   |  |
| 35       | Sume defalcate din taxa pe valoarea adaugata pentru finantarea cheltuielilor descentralizate la nivelul comunelor, oraselor, municipiilor, sectoarelor si Municipiului Bucuresti | 11.02.02      | 3.275.000        | 0.00  | 820.000   | 889.000                | 889.000   | 677.000   |  |
| 37       | Sume defalcate din taxa pe valoarea adaugata pentru drumuri  | 11.02.05      | 40.000           | 0.00  | 8.000     | 13.000                 | 11.000    | 8.000     |  |
| 38       | Sume defalcate din taxa pe valoarea adaugata pentru echilibrarea bugetelor locale  | 11.02.06      | 879.000          | 0.00  | 417.000   | 173.000                | 168.000   | 121.000   |  |
| 46       | Taxe pe utilizarea bunurilor, autorizarea utilizarii bunurilor sau pe desfasurarea de activitati (cod 16.02.02+16.02.03+16.02.50)  | 16.02         | 216.000          | 0.00  | 89.000    | 42.000                 | 44.000    | 41.000    |  |
| 47       | Impozit pe mijloacele de transport (cod 16.02.02.01+16.02.02.02)   | 16.02.02      | 215.000          | 0.00  | 88.000    | 42.000                 | 44.000    | 41.000    |  |
| 48       | Taxa asupra mijloacelor de transport detinute de persoane fizice *)  | 16.02.02.01   | 196.000          | 0.00  | 80.000    | 38.000                 | 40.000    | 38.000    |  |
| 49       | Taxa asupra mijloacelor de transport detinute de persoane juridice *)  | 16.02.02.02   | 19.000           | 0.00  | 8.000     | 4.000                  | 4.000     | 3.000     |  |
| 50       | Taxe si tarife pentru eliberarea de licente si autorizatii de functionare  | 16.02.03      | 1.000            | 0.00  | 1.000     | 0                      | 0         | 0         |  |
| 52       | A6. ALTE IMPOZITE SI TAXE FISCALE (cod 18.02)  | 00.11         | 17.000           | 0.00  | 5.000     | 2.000                  | 7.000     | 3.000     |  |
| 53       | Alte impozite si taxe fiscale (cod 18.02.50)   | 18.02         | 17.000           | 0.00  | 5.000     | 2.000                  | 7.000     | 3.000     |  |

COMUNA ZAPODENI (CENTRALIZAT)

| Nr. Crt. | Denumirea indicatorilor   | Cod indicator | PREVEDERI ANUALE |   | PREVEDERI TRIMESTRIALE |           |  |
|----------|---|---------------|------------------|---|------------------------|-----------|--|
|          |   |               | TOTAL            | din care cred. bug. destinate stingerii plășilor restante | Trim I                 | Trim II   | VIZAT PENTRU CONTROL FINANCIAR PREVENTIV |
| 54       | Alte impozite și taxe   | 18.02.50      | 17.000           | 0.00  | 5.000                  | 2.000     | 3.000                                    |
| 55       | C. VENITURI NEFISCALE (cod 00.13+00.14)   | 00.12         | -702.000         | 0.00  | -571.000               | -60.000   | 3.000                                    |
| 56       | C1. VENITURI DIN PROPRIETATE (cod 30.02+31.02)  | 00.13         | 152.000          | 0.00  | 38.000                 | 38.000    | 48.800                                   |
| 57       | Venituri din proprietate (cod 30.02.01+30.02.05+30.02.08+30.02.50)  | 30.02         | 152.000          | 0.00  | 38.000                 | 38.000    | 38.000                                   |
| 60       | Venituri din concesiuni și închirieri   | 30.02.05      | 152.000          | 0.00  | 38.000                 | 38.000    | 38.000                                   |
| 64       | Alte venituri din concesiuni și închirieri de către instituțiile publice  | 30.02.05.30   | 152.000          | 0.00  | 38.000                 | 38.000    | 38.000                                   |
| 71       | C2. VANZARI DE BUNURI SI SERVICII (cod 33.02+34.02+35.02+36.02+37.02)   | 00.14         | -854.000         | 0.00  | -609.000               | -98.000   | 10.600                                   |
| 72       | Venituri din prestări de servicii și alte activități (cod 33.02.08+33.02.10+33.02.12+33.02.24+33.02.27+33.02.28+33.02.50)   | 33.02         | 108.000          | 0.00  | 33.000                 | 41.000    | 22.000                                   |
| 73       | Venituri din prestări de servicii   | 33.02.08      | 7.000            | 0.00  | 3.000                  | 1.000     | 1.000                                    |
| 82       | Alte venituri din prestări de servicii și alte activități   | 33.02.50      | 101.000          | 0.00  | 30.000                 | 40.000    | 21.000                                   |
| 86       | Amenzi, penalități și confiscări (cod 35.02.01 la 35.02.03+35.02.50)  | 35.02         | 136.000          | 0.00  | 35.000                 | 35.000    | 35.000                                   |
| 87       | Venituri din amenzi și alte sancțiuni aplicate potrivit dispozițiilor legale  | 35.02.01      | 136.000          | 0.00  | 35.000                 | 35.000    | 35.000                                   |
| 88       | Venituri din amenzi și alte sancțiuni aplicate de către alte instituții de specialitate   | 35.02.01.02   | 136.000          | 0.00  | 35.000                 | 35.000    | 35.000                                   |
| 93       | Diverse venituri (cod 36.02.01+36.02.05+36.02.06+36.02.07+36.02.11+36.02.50)  | 36.02         | 197.000          | 0.00  | 90.000                 | 66.500    | 36.000                                   |
| 97       | Taxe speciale   | 36.02.06      | 197.000          | 0.00  | 90.000                 | 66.500    | 36.000                                   |
| 103      | Transferuri voluntare, altele decât subvențiile (cod 37.02.01+37.02.50)   | 37.02         | -1.295.000       | 0.00  | -767.000               | -240.500  | -82.400                                  |
| 105      | Vărsăminte din secțiunea de funcționare pentru finanțarea secțiunii de dezvoltare a bugetului local (cu semnul minus)   | 37.02.03      | -1.295.000       | 0.00  | -767.000               | -240.500  | -82.400                                  |
| 118      | IV. SUBVENȚII (cod 00.18)   | 00.17         | 701.000          | 0.00  | 99.000                 | 103.000   | 39.000                                   |
| 119      | SUBVENȚII DE LA ALTE NIVELE ALE ADMINISTRAȚIEI PUBLICE (cod 42.02+43.02)  | 00.18         | 701.000          | 0.00  | 99.000                 | 103.000   | 39.000                                   |
| 120      | Subvenții de la bugetul de stat (cod 42.02.01+42.02.05+42.02.10+42.02.12 la 42.02.21+42.02.28+42.02.29+42.02.32 la 42.02.36+42.02.40 la 42.02.42+42.02.44 la 42.02.46+42.02.51+42.02.52+42.02.54+42.02.55+42.02.62+42.02.63+42.02.64+42.02.65+42.02.66+42.02.67+42.02.69+42.02.73+42.02.79+42.02.80+42.02.81+42.02.82+42.02.84) | 42.02         | 580.000          | 0.00  | 42.000                 | 39.000    | 39.000                                   |
| 124      | Subvenții pentru acordarea ajutorului pentru încălzirea locuinței și a suplimentului de energie alocate pentru consumul de combustibili solizi și/sau petrolieri  | 42.02.34      | 500.000          | 0.00  | 20.000                 | 20.000    | 440.000                                  |
| 128      | Subvenții din bugetul de stat pentru finanțarea sănătății   | 42.02.41      | 80.000           | 0.00  | 22.000                 | 19.000    | 19.000                                   |
| 149      | Subvenții de la alte administrații (cod 43.02.01+43.02.04+43.02.07+43.02.08+43.02.20+43.02.21)  | 43.02         | 121.000          | 0.00  | 57.000                 | 64.000    | 0  |
| 158      | Sume alocate din bugetul ANCPJ pentru finanțarea lucrărilor de înregistrare sistematică din cadrul Programului național de cadastru și carte funciară   | 43.02.34      | 121.000          | 0.00  | 57.000                 | 64.000    | 0  |
| 165      | CHELTUIELILE SECȚIUNII DE FUNCȚIONARE   | 49.02         | 8.223.000        | 0.00  | 1.820.000              | 2.296.000 | 2.118.600                                |
| 166      | CHELTUIELI CURENTE (cod 10+20+30+40+50+51+55+56+57+59)  | 01            | 8.223.000        | 0.00  | 1.820.000              | 2.296.000 | 2.118.600                                |
| 167      | TITLUL I CHELTUIELI DE PERSONAL (cod 10.01 la 10.03)  | 10            | 3.986.900        | 0.00  | 850.600                | 1.038.300 | 974.600                                  |
| 168      | Cheletuiri salariale în bani  | 10.01         | 3.816.200        | 0.00  | 806.200                | 972.500   | 942.600                                  |
| 169      | Salarii de baza   | 10.01.01      | 3.508.900        | 0.00  | 734.000                | 896.400   | 862.000                                  |
| 180      | Indemnizații plătite unor persoane din afara unității   | 10.01.12      | 200.000          | 0.00  | 50.000                 | 50.000    | 50.000                                   |
| 185      | Indemnizații de hrană   | 10.01.17      | 107.300          | 0.00  | 22.200                 | 26.100    | 30.600                                   |
| 188      | Cheletuiri salariale în natură (cod 10.02.01 la 10.02.06+10.02.30)  | 10.02         | 87.600           | 0.00  | 26.000                 | 41.100    | 12.500                                   |
| 193      | Transportul de la locul de muncă  | 10.02.05      | 73.600           | 0.00  | 26.000                 | 20.100    | 17.500                                   |

| Nr. Crt. | Denumirea indicatorilor   | Cod indicator | PREVEDERI ANUALE |   | PREVEDERI TRIMESTRIALE |         |            |
|----------|---|---------------|------------------|---|------------------------|---------|------------|
|          |   |               | TOTAL            | din care cred. bug. destinate stingerii plășilor restante | Trim I                 | Trim II | Trim III   |
| 194      | Vouchere de vacanță   | 10.02.06      | 14.000           | 0.00  | 0                      | 21.000  | 0          |
| 196      | Contribuții (cod 10.03.01 la 10.03.06)  | 10.03         | 83.100           | 0.00  | 18.400                 | 24.700  | -5.000     |
| 203      | Contribuția asigurătorilor pentru munca   | 10.03.07      | 83.100           | 0.00  | 18.400                 | 24.700  | REVENITURI |
| 205      | TITLUL II BUNURI SI SERVICII (cod 20.01 la 20.06+20.09 la 20.16+20.18 la 20.27+20.30)                               | 20            | 1.739.100        | 0.00  | 404.400                | 589.700 | 19.500     |
| 206      | Bunuri si servicii  | 20.01         | 1.339.100        | 0.00  | 343.400                | 430.700 | 471.000    |
| 207      | Furnituri de birou  | 20.01.01      | 33.000           | 0.00  | 14.000                 | 7.000   | 297.000    |
| 208      | Materiale pentru curatenie  | 20.01.02      | 14.600           | 0.00  | 8.400                  | 2.200   | 6.000      |
| 209      | Incalziti, iluminat si forta motrica  | 20.01.03      | 395.000          | 0.00  | 105.000                | 110.000 | 2.000      |
| 210      | Apa, canal si salubritate   | 20.01.04      | 24.000           | 0.00  | 8.000                  | 8.000   | 94.000     |
| 211      | Carburanti si lubrifianti   | 20.01.05      | 115.000          | 0.00  | 31.000                 | 31.000  | 4.000      |
| 212      | Piese de schimb   | 20.01.06      | 75.000           | 0.00  | 1.000                  | 52.000  | 23.000     |
| 214      | Posta, telecomunicatii, radio, tv, internet   | 20.01.08      | 49.000           | 0.00  | 13.000                 | 12.000  | 2.000      |
| 215      | Materiale si prestari de servicii cu caracter functional  | 20.01.09      | 447.000          | 0.00  | 115.000                | 110.000 | 12.000     |
| 216      | Alte bunuri si servicii pentru intretinere si functionare   | 20.01.30      | 188.500          | 0.00  | 48.000                 | 98.500  | 141.000    |
| 217      | Reparatii curente   | 20.02         | 246.000          | 0.00  | 30.000                 | 120.000 | 13.000     |
| 226      | Bunuri de natura obiectelor de inventar (cod 20.05.01+20.05.03+20.05.30)  | 20.05         | 104.000          | 0.00  | 5.000                  | 25.000  | 96.000     |
| 227      | Uniforme si echipament  | 20.05.01      | 10.000           | 0.00  | 0                      | 10.000  | 69.000     |
| 229      | Alte obiecte de inventar  | 20.05.30      | 94.000           | 0.00  | 5.000                  | 15.000  | 0          |
| 230      | Deplasari, deplasari, transferari (cod 20.06.01+20.06.02)   | 20.06         | 7.000            | 0.00  | 4.000                  | 1.000   | 69.000     |
| 231      | Deplasari interne, detașări, transferari  | 20.06.01      | 7.000            | 0.00  | 4.000                  | 1.000   | 2.000      |
| 235      | Carti, publicatii si materiale documentare  | 20.11         | 11.000           | 0.00  | 3.000                  | 2.500   | 2.000      |
| 236      | Consultanta si expertiza  | 20.12         | 8.500            | 0.00  | 7.000                  | 1.500   | 1.000      |
| 237      | Pregatire profesionala  | 20.13         | 14.000           | 0.00  | 6.000                  | 5.000   | 0          |
| 238      | Protectia muncii  | 20.14         | 1.500            | 0.00  | 2.000                  | 2.000   | 3.000      |
| 255      | Alte cheltuieli (cod 20.30.01 la 20.30.04+20.30.06+20.30.07+20.30.09+20.30.30)                                      | 20.30         | 8.000            | 0.00  | 4.000                  | 2.000   | 1.000      |
| 258      | Prime de asigurare non-viata  | 20.30.03      | 8.000            | 0.00  | 4.000                  | 2.000   | 2.000      |
| 288      | TITLUL V FONDURI DE REZERVA (cod 50.04)   | 50            | 10.000           | 0.00  | 0                      | 0       | 2.000      |
| 289      | Fond de rezerva bugetara la dispozitia consiliilor locale si judetene   | 50.04         | 10.000           | 0.00  | 0                      | 0       | 0          |
| 344      | TITLUL IX ASISTENTA SOCIALA (cod 57.01+57.02+57.04)   | 57            | 2.382.000        | 0.00  | 555.000                | 608.000 | 638.000    |
| 346      | Ajutoare sociale (cod 57.02.01 la 57.02.05)   | 57.02         | 2.382.000        | 0.00  | 555.000                | 608.000 | 638.000    |
| 347      | Ajutoare sociale in numerar   | 57.02.01      | 2.389.000        | 0.00  | 547.000                | 608.000 | 633.000    |
| 349      | Tichete de creșă și tichete sociale pentru grădiniță  | 57.02.03      | 13.000           | 0.00  | 8.000                  | 0       | 5.000      |
| 354      | TITLUL XI ALTE CHELTUIELI (cod 59.01+59.02+59.11+59.12+59.15+59.17+59.22+59.25+59.30+59.35+59.38+59.40+59.41+59.42) | 59            | 105.000          | 0.00  | 10.000                 | 60.000  | 35.000     |
| 359      | Asociații si fundatii   | 59.11         | 5.000            | 0.00  | 10.000                 | 10.000  | -15.000    |
| 360      | Sustinerea cultelor   | 59.12         | 100.000          | 0.00  | 0                      | 50.000  | 50.000     |
| 400      | Partea I-a SERVICII PUBLICE GENERALE (cod 51.02+54.02+55.02+56.02)  | 50.02         | 2.723.200        | 0.00  | 586.400                | 741.800 | 651.000    |
| 401      | Autoritati publice si actiuni externe (cod 51.02.01)  | 51.02         | 2.713.200        | 0.00  | 586.400                | 741.800 | 651.000    |
| 402      | CHELTUIELI CURENTE (cod 10+20+30+40+50+51+55+56+57+59)  | 01            | 2.713.200        | 0.00  | 586.400                | 741.800 | 651.000    |

| Nr. Crt. | Denumirea indicatorilor  | Cod Indicator | PREVEDERI ANUALE |   | PREVEDERI TRIMESTRIALE |         |          |
|----------|--|---------------|------------------|---|------------------------|---------|----------|
|          |  |               | TOTAL            | din care cred. bug. destinate stingerii plășilor restante | Trim I                 | Trim II | Trim III |
| 403      | TITLUL I CHELTUIELI DE PERSONAL (cod 10.01 la 10.03)   | 10            | 2.258.600        | 0.00  | 420.000                | 596.600 | 588.000  |
| 404      | Cheltuieli salariale in bani   | 10.01         | 2.177.000        | 0.00  | 405.000                | 560.000 | 573.000  |
| 405      | Salarii de baza  | 10.01.01      | 1.897.000        | 0.00  | 340.000                | 490.000 | 500.000  |
| 416      | Indemnizații platite unor persoane din afara unitatii  | 10.01.12      | 200.000          | 0.00  | 50.000                 | 50.000  | 50.000   |
| 421      | Indemnizații de hrană  | 10.01.17      | 80.000           | 0.00  | 15.000                 | 20.000  | 22.000   |
| 424      | Cheltuieli salariale in natura (cod 10.02.01 la 10.02.06+10.02.30)   | 10.02         | 36.600           | 0.00  | 5.000                  | 21.600  | 5.000    |
| 429      | Transportul de la locul de munca   | 10.02.05      | 28.600           | 0.00  | 5.000                  | 6.600   | 10.000   |
| 430      | Vouchere de vacanță  | 10.02.06      | 8.000            | 0.00  | 0                      | 15.000  | -5.000   |
| 432      | Contribuții (cod 10.03.01 la 10.03.06)   | 10.03         | 45.000           | 0.00  | 10.000                 | 15.000  | 10.000   |
| 439      | Contribuția asiguratorie pentru munca  | 10.03.07      | 45.000           | 0.00  | 10.000                 | 15.000  | 10.000   |
| 441      | TITLUL II BUNURI SI SERVICII (cod 20.01 la 20.06+20.08 la 20.16+20.18 la 20.27+20.30)                                | 20            | 449.600          | 0.00  | 156.400                | 135.200 | 78.000   |
| 442      | Bunuri si servicii   | 20.01         | 367.600          | 0.00  | 110.400                | 92.200  | 76.000   |
| 443      | Furnituri de birou   | 20.01.01      | 25.000           | 0.00  | 10.000                 | 5.000   | 5.000    |
| 444      | Materiale pentru curatenie   | 20.01.02      | 6.600            | 0.00  | 4.400                  | 200     | 1.000    |
| 445      | Incalzit, iluminat si forta motrica  | 20.01.03      | 25.000           | 0.00  | 5.000                  | 5.000   | 12.000   |
| 447      | Carburanti si lubrifianti  | 20.01.05      | 60.000           | 0.00  | 20.000                 | 20.000  | 10.000   |
| 448      | Piese de schimb  | 20.01.06      | 25.000           | 0.00  | 1.000                  | 2.000   | 2.000    |
| 450      | Posta, telecomunicatii, radio, tv, internet  | 20.01.08      | 36.000           | 0.00  | 10.000                 | 10.000  | 10.000   |
| 451      | Materiale si prestari de servicii cu caracter functional   | 20.01.09      | 130.000          | 0.00  | 30.000                 | 40.000  | 26.000   |
| 452      | Alte bunuri si servicii pentru intretinere si functionare  | 20.01.30      | 60.000           | 0.00  | 30.000                 | 10.000  | 10.000   |
| 453      | Reparatii curente  | 20.02         | 36.000           | 0.00  | 30.000                 | 20.000  | -4.000   |
| 462      | Bunuri de natura obiectelor de inventar (cod 20.05.01+20.05.03+20.05.30)   | 20.05         | 10.000           | 0.00  | 0                      | 10.000  | 0        |
| 465      | Alte obiecte de inventar   | 20.05.30      | 10.000           | 0.00  | 0                      | 10.000  | 0        |
| 466      | Deplasari, delasari, transferari (cod 20.06.01+20.06.02)   | 20.06         | 3.000            | 0.00  | 0                      | 1.000   | 2.000    |
| 467      | Deplasari interne, detasari, transferari   | 20.06.01      | 3.000            | 0.00  | 0                      | 1.000   | 2.000    |
| 471      | Carti, publicatii si materiale documentare   | 20.11         | 11.000           | 0.00  | 3.000                  | 2.500   | 1.000    |
| 472      | Consultanta si expertiza   | 20.12         | 8.500            | 0.00  | 7.000                  | 1.500   | 0        |
| 473      | Pregatire profesionala   | 20.13         | 4.000            | 0.00  | 0                      | 4.000   | 0        |
| 474      | Protectia muncii   | 20.14         | 1.500            | 0.00  | 2.000                  | 2.000   | 1.000    |
| 491      | Alte cheltuieli (cod 20.30.01 la 20.30.04+20.30.06+20.30.07+20.30.09+20.30.30)                                       | 20.30         | 8.000            | 0.00  | 4.000                  | 2.000   | 2.000    |
| 494      | Prime de asigurare non-viata   | 20.30.03      | 8.000            | 0.00  | 4.000                  | 2.000   | 2.000    |
| 590      | TITLUL XI ALTE CHELTUIELI (cod 59.01+59.02+59.11+59.12+59.15+59.17+59.22+59.25+59.30+59.35+59.38 +59.40+59.41+59.42) | 59            | 5.000            | 0.00  | 10.000                 | 10.000  | -15.000  |
| 595      | Asociatii si fundatii  | 59.11         | 5.000            | 0.00  | 10.000                 | 10.000  | -15.000  |
| 636      | Autoritati executive si legislative (cod 51.02.01.03)  | 51.02.01      | 2.713.200        | 0.00  | 586.400                | 741.800 | 651.000  |
| 637      | Autoritati executive   | 51.02.01.03   | 2.713.200        | 0.00  | 586.400                | 741.800 | 651.000  |
| 639      | Alte servicii publice generale (cod 54.02.05 la 54.02.07+54.02.10+54.02.50)  | 54.02         | 10.000           | 0.00  | 0                      | 0       | 0        |
| 640      | CHELTUIELI CURENTE (cod 10+20+30+40+50+51+55+56+57+59)   | 01            | 10.000           | 0.00  | 0                      | 0       | 10.000   |
| 762      | TITLUL V FONDURI DE REZERVA (cod 50.04)  | 50            | 10.000           | 0.00  | 0                      | 0       | 10.000   |

| Nr. Crt. | Denumirea indicatorilor   | Cod indicator | PREVEDERI ANUALE |   | PREVEDERI TRIMESTRIALE |           |          |   |           |         |
|----------|---|---------------|------------------|---|------------------------|-----------|----------|---|-----------|---------|
|          |   |               | TOTAL            | din care cred. bug. destinate stingerii plăților restante | Trim I                 | Trim II   | Trim III |   |           |         |
| 763      | Fond de rezerva bugetara la dispozitia consiliilor locale si judetene           | 50.04         | 10.000           | 0,00  | 0                      | 0         | 0        | 0 | 10.000    | 41.900  |
| 874      | Fond de rezerva bugetara la dispozitia autoritatilor locale                     | 54.02.05      | 10.000           | 0,00  | 0                      | 0         | 0        | 0 | 10.000    | 41.900  |
| 1593     | Partea a II-a APARARE, ORDINE PUBLICA SI SIGURANTA NATIONALA (cod 60.02+61.02)  | 59.02         | 186.300          | 0,00  | 39.100                 | 56.700    | 0        | 0 | 48.600    | 41.900  |
| 1831     | Ordine publica si siguranta nationala (cod 61.02.03+61.02.05+61.02.50)          | 61.02         | 186.300          | 0,00  | 39.100                 | 56.700    | 0        | 0 | 48.600    | 41.900  |
| 1832     | CHELTUIELI CURENTE (cod 10+20+30+40+50+51+55+56+57+59)                          | 01            | 186.300          | 0,00  | 39.100                 | 56.700    | 0        | 0 | 48.600    | 41.900  |
| 1833     | TITLUL I CHELTUIELI DE PERSONAL (cod 10.01 la 10.03)                            | 10            | 166.300          | 0,00  | 38.100                 | 43.700    | 0        | 0 | 42.600    | 41.900  |
| 1834     | Cheltuieli salariale in bani  | 10.01         | 160.200          | 0,00  | 37.200                 | 40.500    | 0        | 0 | 41.600    | 40.900  |
| 1835     | Salarii de baza   | 10.01.01      | 151.000          | 0,00  | 35.000                 | 38.500    | 0        | 0 | 39.000    | 38.500  |
| 1851     | Indemnizații de hrană   | 10.01.17      | 9.200            | 0,00  | 2.200                  | 2.000     | 0        | 0 | 2.600     | 2.400   |
| 1854     | Cheltuieli salariale in natura (cod 10.02.01 la 10.02.06+10.02.30)              | 10.02         | 2.000            | 0,00  | 0                      | 2.000     | 0        | 0 | 0         | 0       |
| 1860     | Vouchere de vacanță   | 10.02.06      | 2.000            | 0,00  | 0                      | 2.000     | 0        | 0 | 0         | 0       |
| 1862     | Contribuții (cod 10.03.01 la 10.03.06)  | 10.03         | 4.100            | 0,00  | 900                    | 1.200     | 0        | 0 | 1.000     | 1.000   |
| 1869     | Contribuția asiguratorie pentru munca   | 10.03.07      | 4.100            | 0,00  | 900                    | 1.200     | 0        | 0 | 1.000     | 1.000   |
| 1871     | TITLUL II BUNURI SI SERVICII (cod 20.01 la 20.06+20.09 la 20.16+20.18+20.20)    | 20            | 20.000           | 0,00  | 1.000                  | 13.000    | 0        | 0 | 6.000     | 0       |
| 1872     | Bunuri si servicii  | 20.01         | 10.000           | 0,00  | 1.000                  | 3.000     | 0        | 0 | 6.000     | 0       |
| 1877     | Carburanti si lubrifianti   | 20.01.05      | 5.000            | 0,00  | 1.000                  | 1.000     | 0        | 0 | 3.000     | 0       |
| 1882     | Alte bunuri si servicii pentru intretinere si functionare                       | 20.01.30      | 5.000            | 0,00  | 0                      | 2.000     | 0        | 0 | 3.000     | 0       |
| 1892     | Bunuri de natura obiectelor de inventar (cod 20.05.01+20.05.03+20.05.30)        | 20.05         | 10.000           | 0,00  | 0                      | 10.000    | 0        | 0 | 0         | 0       |
| 1893     | Uniforme si echipament  | 20.05.01      | 10.000           | 0,00  | 0                      | 10.000    | 0        | 0 | 0         | 0       |
| 2068     | Protectie civila si protectia contra incendiilor (protectie civila nonmilitara) | 61.02.05      | 113.200          | 0,00  | 23.600                 | 36.500    | 0        | 0 | 29.900    | 23.200  |
| 2069     | Alte cheltuieli in domeniul ordinii publice si sigurantei nationale             | 61.02.50      | 73.100           | 0,00  | 15.500                 | 20.200    | 0        | 0 | 18.700    | 18.700  |
| 2071     | Partea a III-a CHELTUIELI SOCIAL-CULTURALE (cod 65.02+66.02+67.02+68.02)        | 64.02         | 4.041.000        | 0,00  | 976.500                | 1.068.000 | 0        | 0 | 1.006.000 | 889.500 |
| 2072     | Invatamant (cod 65.02.03 la 65.02.05+65.02.07+65.02.11+65.02.50)                | 65.02         | 263.000          | 0,00  | 109.000                | 80.000    | 0        | 0 | 38.000    | 36.000  |
| 2073     | CHELTUIELI CURENTE (cod 10+20+30+40+50+51+55+56+57+59)                          | 01            | 263.000          | 0,00  | 109.000                | 80.000    | 0        | 0 | 38.000    | 36.000  |
| 2074     | TITLUL I CHELTUIELI DE PERSONAL (cod 10.01 la 10.03)                            | 10            | 40.000           | 0,00  | 20.000                 | 12.000    | 0        | 0 | 6.000     | 2.000   |
| 2095     | Cheltuieli salariale in natura (cod 10.02.01 la 10.02.06+10.02.30)              | 10.02         | 40.000           | 0,00  | 20.000                 | 12.000    | 0        | 0 | 6.000     | 2.000   |
| 2100     | Transportul de la locul de munca  | 10.02.05      | 40.000           | 0,00  | 20.000                 | 12.000    | 0        | 0 | 6.000     | 2.000   |
| 2112     | TITLUL II BUNURI SI SERVICII (cod 20.01 la 20.06+20.09 la 20.16+20.18+20.20)    | 20            | 191.000          | 0,00  | 74.000                 | 60.000    | 0        | 0 | 27.000    | 30.000  |
| 2113     | Bunuri si servicii  | 20.01         | 162.000          | 0,00  | 59.000                 | 54.000    | 0        | 0 | 24.000    | 25.000  |
| 2114     | Furnituri de birou  | 20.01.01      | 8.000            | 0,00  | 4.000                  | 2.000     | 0        | 0 | 1.000     | 1.000   |
| 2115     | Materiale pentru curatenie  | 20.01.02      | 8.000            | 0,00  | 4.000                  | 2.000     | 0        | 0 | 1.000     | 1.000   |
| 2116     | Incalzit, iluminat si forta motrica   | 20.01.03      | 40.000           | 0,00  | 15.000                 | 20.000    | 0        | 0 | 2.000     | 3.000   |
| 2117     | Apa, canal si salubritate   | 20.01.04      | 24.000           | 0,00  | 8.000                  | 8.000     | 0        | 0 | 4.000     | 4.000   |
| 2121     | Posta, telecomunicatii, radio, tv, internet                                     | 20.01.08      | 10.000           | 0,00  | 3.000                  | 2.000     | 0        | 0 | 2.000     | 3.000   |
| 2122     | Materiale si prestari de servicii cu caracter functional                        | 20.01.09      | 72.000           | 0,00  | 25.000                 | 20.000    | 0        | 0 | 14.000    | 13.000  |
| 2133     | Bunuri de natura obiectelor de inventar (cod 20.05.01+20.05.03+20.05.30)        | 20.05         | 15.000           | 0,00  | 5.000                  | 5.000     | 0        | 0 | 0         | 5.000   |
| 2136     | Alte obiecte de inventar  | 20.05.30      | 15.000           | 0,00  | 5.000                  | 5.000     | 0        | 0 | 0         | 5.000   |
| 2137     | Deplasari, deplasari, transferari (cod 20.06.01+20.06.02)                       | 20.06         | 4.000            | 0,00  | 4.000                  | 0         | 0        | 0 | 0         | 0       |
| 2138     | Deplasari interne, detașări, transferari  | 20.06.01      | 4.000            | 0,00  | 4.000                  | 0         | 0        | 0 | 0         | 0       |

COMUNA ZAPODENI (CENTRALIZAT)

| Nr. Crt. | Denumirea indicatorilor   | Cod indicator | PREVEDERI ANUALE |   | PREVEDERI TRIMESTRIALE |         |          |
|----------|---|---------------|------------------|---|------------------------|---------|----------|
|          |   |               | TOTAL            | din care cred. bug. destinate stingerii plăților restante | Trim I                 | Trim II | Trim III |
| 2144     | Pregătire profesională  | 20.13         | 10.000           | 0.00  | 6.000                  | 1.000   | 3.000    |
| 2251     | TITLUL IX ASISTENȚA SOCIALĂ (cod 57.01+57.02+57.04)   | 57            | 32.000           | 0.00  | 15.000                 | 8.000   | 5.000    |
| 2253     | Ajutoare sociale (cod 57.02.01 la 57.02.05)   | 57.02         | 32.000           | 0.00  | 15.000                 | 8.000   | 4.000    |
| 2254     | Ajutoare sociale în numerar   | 57.02.01      | 18.000           | 0.00  | 7.000                  | 8.000   | 0        |
| 2256     | Tichete de creșă și fichete sociale pentru grădiniță  | 57.02.03      | 13.000           | 0.00  | 8.000                  | 0       | 4.000    |
| 2310     | Invatamant secundar (cod 65.02.04.01 la 65.02.04.03)  | 65.02.04      | 250.000          | 0.00  | 101.000                | 80.000  | 0        |
| 2311     | Invatamant secundar inferior  | 65.02.04.01   | 250.000          | 0.00  | 101.000                | 80.000  | 36.000   |
| 2323     | Alte cheltuieli în domeniul invatamantului  | 65.02.50      | 13.000           | 0.00  | 8.000                  | 0       | 36.000   |
| 2325     | Sanatate (cod 66.02.06+66.02.08+66.02.50)   | 66.02         | 85.000           | 0.00  | 21.500                 | 22.000  | 0        |
| 2326     | CHELTUIELI CURENTE (cod 10+20+30+40+50+51+55+56+57+59)  | 01            | 85.000           | 0.00  | 21.500                 | 22.000  | 20.500   |
| 2327     | TITLUL I CHELTUIELI DE PERSONAL (cod 10.01 la 10.03)  | 10            | 85.000           | 0.00  | 21.500                 | 22.000  | 20.500   |
| 2328     | Cheltuieli salariale în bani  | 10.01         | 77.000           | 0.00  | 20.000                 | 19.000  | 20.500   |
| 2329     | Salarii de baza   | 10.01.01      | 72.900           | 0.00  | 19.000                 | 17.900  | 19.000   |
| 2345     | Indemnizații de hrană   | 10.01.17      | 4.100            | 0.00  | 1.000                  | 1.100   | 18.000   |
| 2348     | Cheltuieli salariale în natura (cod 10.02.01 la 10.02.06+10.02.30)  | 10.02         | 6.000            | 0.00  | 1.000                  | 1.000   | 1.000    |
| 2353     | Transportul de la locul de munca  | 10.02.05      | 5.000            | 0.00  | 1.000                  | 2.500   | 1.500    |
| 2354     | Vouchere de vacanță   | 10.02.06      | 1.000            | 0.00  | 0                      | 1.500   | 1.000    |
| 2356     | Contribuții (cod 10.03.01 la 10.03.06)  | 10.03         | 2.000            | 0.00  | 500                    | 1.000   | 0        |
| 2363     | Contribuția asiguratorie pentru munca   | 10.03.07      | 2.000            | 0.00  | 500                    | 500     | 500      |
| 2564     | Alte cheltuieli în domeniul sanatații (cod 66.02.50.50)   | 66.02.50      | 85.000           | 0.00  | 21.500                 | 22.000  | 20.500   |
| 2565     | Alte institutii si actiuni sanitare   | 66.02.50.50   | 85.000           | 0.00  | 21.500                 | 22.000  | 20.500   |
| 2567     | Cultura, recreere si religie (cod 67.02.03+67.02.05+67.02.06+67.02.50)  | 67.02         | 100.000          | 0.00  | 0                      | 50.000  | 0        |
| 2568     | CHELTUIELI CURENTE (cod 10+20+30+40+50+51+55+56+57+59)  | 01            | 100.000          | 0.00  | 0                      | 50.000  | 0        |
| 2756     | TITLUL XI ALTE CHELTUIELI (cod 59.01+59.02+59.11+59.12+59.15+59.17+59.22+59.25+59.30+59.35+59.38+59.40+59.41+59.42) | 59            | 100.000          | 0.00  | 0                      | 50.000  | 0        |
| 2762     | Sustinerea cultelor   | 59.12         | 100.000          | 0.00  | 0                      | 50.000  | 0        |
| 2818     | Alte servicii în domeniile culturii, recreerii și religiei  | 67.02.50      | 100.000          | 0.00  | 0                      | 50.000  | 0        |
| 2820     | Asigurari și asistență socială (cod 68.02.04+68.02.05+68.02.06+68.02.10+68.02.11+68.02.12+68.02.15+68.02.50)        | 68.02         | 3.593.000        | 0.00  | 846.000                | 917.000 | 933.000  |
| 2821     | CHELTUIELI CURENTE (cod 10+20+30+40+50+51+55+56+57+59)  | 01            | 3.593.000        | 0.00  | 846.000                | 917.000 | 933.000  |
| 2822     | TITLUL I CHELTUIELI DE PERSONAL (cod 10.01 la 10.03)  | 10            | 1.243.000        | 0.00  | 306.000                | 317.000 | 356.000  |
| 2823     | Cheltuieli salariale în bani  | 10.01         | 1.215.000        | 0.00  | 300.000                | 310.000 | 348.000  |
| 2824     | Salarii de baza   | 10.01.01      | 1.215.000        | 0.00  | 300.000                | 310.000 | 348.000  |
| 2851     | Contribuții (cod 10.03.01 la 10.03.06)  | 10.03         | 28.000           | 0.00  | 6.000                  | 7.000   | 8.000    |
| 2856     | Contribuția asiguratorie pentru munca   | 10.03.07      | 28.000           | 0.00  | 6.000                  | 7.000   | 8.000    |
| 2999     | TITLUL IX ASISTENȚA SOCIALĂ (cod 57.01+57.02+57.04)   | 57            | 2.350.000        | 0.00  | 540.000                | 600.000 | 633.000  |
| 3001     | Ajutoare sociale (cod 57.02.01 la 57.02.05)   | 57.02         | 2.350.000        | 0.00  | 540.000                | 600.000 | 577.000  |
| 3002     | Ajutoare sociale în numerar   | 57.02.01      | 2.350.000        | 0.00  | 540.000                | 600.000 | 577.000  |
| 3056     | Asistența socială în caz de boli și invalidități (cod 66.02.05.02)  | 66.02.05      | 3.593.000        | 0.00  | 846.000                | 917.000 | 933.000  |
| 3057     | Asistența socială în caz de invaliditate  | 66.02.05.02   | 3.593.000        | 0.00  | 846.000                | 917.000 | 933.000  |

| Nr. Crt. | Denumirea indicatorilor  | Cod indicator | PREVEDERI ANUALE |   | PREVEDERI TRIMESTRIALE |         |          |
|----------|--|---------------|------------------|---|------------------------|---------|----------|
|          |  |               | TOTAL            | din care cred. bug. destinate stingerii plăților restante | Trim I                 | Trim II | Trim III |
| 3068     | Partea a IV-a SERVICII SI DEZVOLTARE PUBLICA, LOCUINTE, MEDIU SI APE (cod 70.02+74.02) | 69.02         | 866.000          | 0.00  | 198.000                | 202.000 | 466.000  |
| 3069     | Locuinte, servicii si dezvoltare publica (cod 70.02.03+70.02.05 la 70.02.07+70.02.50)  | 70.02         | 552.000          | 0.00  | 138.000                | 152.000 | 262.000  |
| 3070     | CHELTUIELI CURENTE (cod 10+20+30+40+50+51+55+56+57+59)                                 | 01            | 552.000          | 0.00  | 138.000                | 152.000 | 262.000  |
| 3071     | TITLUL I CHELTUIELI DE PERSONAL (cod 10.01 la 10.03)                                   | 10            | 194.000          | 0.00  | 45.000                 | 47.000  | 102.000  |
| 3072     | Cheltuieli salariale in bani   | 10.01         | 187.000          | 0.00  | 44.000                 | 43.000  | 100.000  |
| 3073     | Salarii de baza  | 10.01.01      | 173.000          | 0.00  | 40.000                 | 40.000  | 93.000   |
| 3089     | Indemnizații de hrană  | 10.01.17      | 14.000           | 0.00  | 4.000                  | 3.000   | 7.000    |
| 3092     | Cheltuieli salariale in natura (cod 10.02.01 la 10.02.06+10.02.30)                     | 10.02         | 3.000            | 0.00  | 0                      | 3.000   | 0        |
| 3098     | Vouchere de vacanță  | 10.02.06      | 3.000            | 0.00  | 0                      | 3.000   | 0        |
| 3100     | Contributii (cod 10.03.01 la 10.03.06)   | 10.03         | 4.000            | 0.00  | 1.000                  | 1.000   | 2.000    |
| 3107     | Contributia asiguratorie pentru munca  | 10.03.07      | 4.000            | 0.00  | 1.000                  | 1.000   | 2.000    |
| 3109     | TITLUL II BUNURI SI SERVICII (cod 20.01 la 20.06+20.09 la 20.16+20.18+20.27+20.30)     | 20.01         | 358.000          | 0.00  | 93.000                 | 105.000 | 160.000  |
| 3110     | Bunuri si servicii   | 20.01         | 358.000          | 0.00  | 93.000                 | 105.000 | 160.000  |
| 3113     | Incalzit, iluminat si forta motrica  | 20.01.03      | 330.000          | 0.00  | 85.000                 | 85.000  | 160.000  |
| 3118     | Posta, telecomunicatii, radio, tv, internet  | 20.01.08      | 3.000            | 0.00  | 0                      | 0       | 3.000    |
| 3120     | Alte bunuri si servicii pentru intretinere si functionare                              | 20.01.30      | 25.000           | 0.00  | 8.000                  | 20.000  | 7.000    |
| 3307     | Alimentare cu apa si amenajari hidrotehnice (cod 70.02.05.01+70.02.05.02)              | 70.02.05      | 72.000           | 0.00  | 23.000                 | 35.000  | 14.000   |
| 3308     | Alimentare cu apa  | 70.02.05.01   | 72.000           | 0.00  | 23.000                 | 35.000  | 14.000   |
| 3310     | Iluminat public si electrificari rurale  | 70.02.06      | 275.000          | 0.00  | 70.000                 | 70.000  | 135.000  |
| 3312     | Alte servicii in domeniile locuintelor, serviciilor si dezvoltarii comunale            | 70.02.50      | 205.000          | 0.00  | 45.000                 | 47.000  | 113.000  |
| 3314     | Protectia mediului (cod 74.02.03+74.02.05+74.02.06+74.02.50)                           | 74.02         | 314.000          | 0.00  | 60.000                 | 50.000  | 204.000  |
| 3315     | CHELTUIELI CURENTE (cod 10+20+30+40+50+51+55+56+57+59)                                 | 01            | 314.000          | 0.00  | 60.000                 | 50.000  | 204.000  |
| 3354     | TITLUL II BUNURI SI SERVICII (cod 20.01 la 20.06+20.09 la 20.16+20.18+20.27+20.30)     | 20.01         | 314.000          | 0.00  | 60.000                 | 50.000  | 204.000  |
| 3355     | Bunuri si servicii   | 20.01         | 314.000          | 0.00  | 60.000                 | 50.000  | 204.000  |
| 3364     | Materiale si prestari de servicii cu caracter functional                               | 20.01.09      | 245.000          | 0.00  | 60.000                 | 50.000  | 135.000  |
| 3375     | Bunuri de natura obiectelor de inventar (cod 20.05.01+20.05.03+20.05.30)               | 20.05         | 69.000           | 0.00  | 0                      | 0       | 69.000   |
| 3378     | Alte obiecte de inventar   | 20.05.30      | 69.000           | 0.00  | 0                      | 0       | 69.000   |
| 3551     | Salubritate si gestiunea deseurilor (cod 74.02.05.01+74.02.05.02)                      | 74.02.05      | 314.000          | 0.00  | 60.000                 | 50.000  | 204.000  |
| 3553     | Colectarea, tratarea si distrugerea deseurilor   | 74.02.05.02   | 314.000          | 0.00  | 60.000                 | 50.000  | 204.000  |
| 3557     | Partea a V-a ACTIUNI ECONOMICE (cod 80.02+81.02+83.02+84.02+87.02)                     | 79.02         | 406.500          | 0.00  | 20.000                 | 226.500 | 160.000  |
| 4279     | Transporturi (cod 84.02.03+84.02.06+84.02.50)  | 84.02         | 406.500          | 0.00  | 20.000                 | 226.500 | 160.000  |
| 4280     | CHELTUIELI CURENTE (cod 10+20+30+40+50+51+55+56+57+59)                                 | 01            | 406.500          | 0.00  | 20.000                 | 226.500 | 160.000  |
| 4319     | TITLUL II BUNURI SI SERVICII (cod 20.01 la 20.06+20.09 la 20.16+20.18+20.27+20.30)     | 20.01         | 406.500          | 0.00  | 20.000                 | 226.500 | 160.000  |
| 4320     | Bunuri si servicii   | 20.01         | 406.500          | 0.00  | 20.000                 | 226.500 | 160.000  |
| 4325     | Carburanti si lubrifianti  | 20.01.05      | 196.500          | 0.00  | 20.000                 | 126.500 | 50.000   |
| 4326     | Piese de schimb  | 20.01.06      | 50.000           | 0.00  | 10.000                 | 10.000  | 30.000   |
| 4330     | Alte bunuri si servicii pentru intretinere si functionare                              | 20.01.30      | 96.500           | 0.00  | 10.000                 | 66.500  | 20.000   |

| Nr. Crt. | Denumirea indicatorilor                           | Cod indicator | PREVEDERI ANUALE |   | PREVEDERI TRIMESTRIALE |         |          | VIZAT PEENTRU<br>CONTROL FINANCIAR<br>Trim III PREVENTIV<br>DATA 30.10.2025 |
|----------|---|---------------|------------------|---|------------------------|---------|----------|---|
|          |   |               | TOTAL            | din care cred. bug. destinate stingerii plăților restante | Trim I                 | Trim II | Trim III |   |
| 4331     | Reparatii curente                                 | 20.02         | 210.000          | 0.00  | 0                      | 100.000 | 100.000  | 40.000  |
| 4514     | Transport rutier (cod 84.02.03.01 la 84.02.03.03) | 84.02.03      | 406.500          | 0.00  | 20.000                 | 226.500 | 120.000  | 40.000  |
| 4515     | Drumuri si poduri                                 | 84.02.03.01   | 406.500          | 0.00  | 20.000                 | 226.500 | 120.000  | 40.000  |

Conducatorul institutiei,

**CHIRATCU IONEL**

Conducatorul compartimentului financiar-contabil,

**STINGACIU EUGENIA**

**STINGACIU EUGENIA**

Rectificare din data '16.10.2025' - Bugetul local - Sectiunea Dezvoltare

| Nr. Crt. | Denumirea indicatorilor   | Cod Indicator | PREVEDERI ANUALE |   | PREVEDERI TRIMESTRIALE |           |          | Lei     |
|----------|---|---------------|------------------|---|------------------------|-----------|----------|---------|
|          |   |               | TOTAL            | din care cred. bug. destinate stingerii plăților restante | Trim I                 | Trim II   | Trim III |         |
| 1        | VENITURILE SECȚIUNII DE DEZVOLTARE - TOTAL  | 00.01         | 10.393.500       | 0.00  | 2.248.000              | 7.732.900 | 303.500  | 109.100 |
| 2        | I. VENITURI CURENTE (cod 00.03+00.12)   | 00.02         | 1.295.000        | 0.00  | 767.000                | 240.500   | 82.400   | 205.100 |
| 7        | C. VENITURI NEFISCALE (cod 00.13+00.14)   | 00.12         | 1.295.000        | 0.00  | 767.000                | 240.500   | 82.400   | 205.100 |
| 8        | C2. VANZARI DE BUNURI SI SERVICII (cod 33.02+34.02+35.02+36.02+37.02)   | 00.14         | 1.295.000        | 0.00  | 767.000                | 240.500   | 82.400   | 205.100 |
| 17       | Transferuri voluntare, altele decât subvențiile (cod 37.02.01+37.02.50)   | 37.02         | 1.295.000        | 0.00  | 767.000                | 240.500   | 82.400   | 205.100 |
| 18       | Vășăminte din secțiunea de funcționare  | 37.02.04      | 1.295.000        | 0.00  | 767.000                | 240.500   | 82.400   | 205.100 |
| 20       | II. VENITURI DIN CAPITAL (cod 39.02)  | 00.15         | 700              | 0.00  | 0                      | 0         | 700      | 0       |
| 21       | Venituri din valorificarea unor bunuri (cod 39.02.01+39.02.03+39.02.04+39.02.07+39.02.10)   | 39.02         | 700              | 0.00  | 0                      | 0         | 700      | 0       |
| 22       | Venituri din valorificarea unor bunuri ale institutiilor publice  | 39.02.01      | 700              | 0.00  | 0                      | 0         | 700      | 0       |
| 27       | III. OPERAȚIUNI FINANCIARE (cod 40.02+41.02)  | 00.16         | 806.500          | 0.00  | 0                      | 806.500   | 0        | 0       |
| 28       | Încasări din rambursarea împrumuturilor acordate (cod 40.02.06+40.02.07+40.02.10+40.02.11+40.02.13+40.02.14+40.02.16+40.02.2.50)  | 40.02         | 806.500          | 0.00  | 0                      | 806.500   | 0        | 0       |
| 30       | Sume din excedentul bugetului local utilizate pentru finanțarea cheltuielilor secțiunii de dezvoltare   | 40.02.14      | 806.500          | 0.00  | 0                      | 806.500   | 0        | 0       |
| 36       | IV. SUBVENȚII (cod 00.18)   | 00.17         | 5.965.300        | 0.00  | 1.481.000              | 4.325.900 | 220.400  | -62.000 |
| 37       | SUBVENȚII DE LA ALTE NIVELE ALE ADMINISTRAȚIEI PUBLICE (cod 42.02+43.02)  | 00.18         | 5.965.300        | 0.00  | 1.481.000              | 4.325.900 | 220.400  | -62.000 |
| 38       | Subvenții de la bugetul de stat (cod 42.02.01+42.02.05+42.02.10+42.02.12 la 42.02.21+42.02.28+42.02.29+42.02.32 la 42.02.36+42.02.40 la 42.02.42+42.02.44 la 42.02.46+42.02.51+42.02.52+42.02.54+42.02.55+42.02.62+42.02.63+42.02.64+42.02.65+42.02.66+42.02.67+42.02.69+42.02.73+42.02.79+42.02.80+42.02.81+42.02.82+42.02.84) | 42.02         | 5.080.000        | 0.00  | 1.311.000              | 3.865.000 | 0        | -96.000 |
| 83       | Finanțarea programelor naționale de dezvoltare locala   | 42.02.65      | 864.000          | 0.00  | 160.000                | 704.000   | 0        | 0       |
| 90       | Subvenții de la bugetul de stat catre bugetele locale pentru Programul national de investitii: Anghel Saligny   | 42.02.87      | 3.266.000        | 0.00  | 830.000                | 2.532.000 | 0        | -96.000 |
| 91       | Alocări de sume din PNRR aferente asistenței financiare nerambursabile ( cod 42.02.88 01 la 42.02.88.03)  | 42.02.88      | 950.000          | 0.00  | 321.000                | 629.000   | 0        | 0       |
| 92       | Fonduri europene nerambursabile   | 42.02.88.01   | 798.000          | 0.00  | 270.000                | 528.000   | 0        | 0       |
| 94       | Sume aferente TVA   | 42.02.88.03   | 152.000          | 0.00  | 51.000                 | 101.000   | 0        | 0       |
| 111      | Subvenții de la alte administratii (cod. 43.02.01+43.02.04+43.02.07+43.02.08+43.02.20+43.02.21)   | 43.02         | 885.300          | 0.00  | 170.000                | 460.900   | 220.400  | 34.000  |
| 117      | Sume alocate din sumele obținute în urma scoaterii la licitație a certificatelor de emisii de gaze cu efect de seră pentru finanțarea proiectelor de investiții   | 43.02.44      | 637.300          | 0.00  | 170.000                | 296.900   | 170.400  | 0       |
| 123      | Sume alocate din PNRR aferente asistenței financiare nerambursabile   | 43.02.49      | 136.000          | 0.00  | 0                      | 114.000   | 0        | 22.000  |
| 124      | Fonduri europene nerambursabile   | 43.02.49.01   | 114.000          | 0.00  | 0                      | 100.000   | 0        | 14.000  |
| 126      | Sume aferente TVA   | 43.02.49.03   | 22.000           | 0.00  | 0                      | 14.000    | 0        | 8.000   |
| 127      | Sume alocate din bugetul AFIR, pentru susținerea proiectelor din PS 2023-2027   | 43.02.50      | 112.000          | 0.00  | 0                      | 50.000    | 50.000   | 12.000  |
| 130      | Sume FEN postadare în contul platilor efectuate și prefinanțari (cod 45.02.01 la 45.02.05 +45.02.07+45.02.08+45.02.15+45.02.16)   | 45.02         | 2.326.000        | 0.00  | 0                      | 2.360.000 | 0        | -34.000 |
| 213      | Fondul European Agricol de Dezvoltare Rurala (FEADR), aferent cadrului financiar 2023-2027  | 45.02.53      | 2.326.000        | 0.00  | 0                      | 2.360.000 | 0        | -34.000 |

| Nr. Crt. | Denumirea indicatorilor  | Cod indicator | PREVEDERI ANUALE |   | PREVEDERI TRIMESTRIALE |           |           |
|----------|--|---------------|------------------|---|------------------------|-----------|-----------|
|          |  |               | TOTAL            | din care cred. bug. destinate stingerii plășilor restante | Trim I                 | Trim II   | Trim III  |
| 214      | Sume primite în contul plășilor efectuate în anul curent   | 45.02.53.01   | 2.326.000        | 0.00  | 0                      | 2.000.000 | 0         |
| 215      | Sume primite în contul plășilor efectuate în anii anteriori  | 45.02.53.02   | 0                | 0.00  | 0                      | 360.000   | 0         |
| 273      | <b>CHELTUIELILE SECȚIUNII DE DEZVOLTARE</b>  | 48.02         | 10.393.500       | 0.00  | 2.248.000              | 7.732.900 | 0         |
| 300      | <b>TITLUL VII ALTE TRANSFERURI (cod 55.01+55.02)</b>   | 55            | 26.000           | 0.00  | 0                      | 303.500   | 0         |
| 301      | A. Transferuri interne (cod 55.01.01 la 55.01.03+55.01.05 la 55.01.10+55.01.12 la 55.01.20+55.01.26+55.01.28+55.01.29+55.01.41+55.01.42+55.01.46+55.01.48+55.01.55+55.01.57+55.01.59+55.01.62+55.01.63+55.01.64+55.01.66+55.01.68+55.01.69+55.01.70+55.01.71+55.01.72) | 55.01         | 26.000           | 0.00  | 0                      | 15.000    | 0         |
| 312      | Transferuri din bugetul local catre asociatiile de dezvoltare intercomunitara  | 55.01.42      | 26.000           | 0.00  | 0                      | 15.000    | 0         |
| 323      | Titlul VIII Proiecte cu finantare din Fonduri externe nerambursabile (FEN) postaderare (cod 56.01 la 56.31+ 56.35 la 56.40)  | 56            | 2.360.000        | 0.00  | 0                      | 0         | 2.360.000 |
| 419      | Fondul European Agricol de Dezvoltare Rurala (FEADR) aferente cadrului financiar 2023-2027   | 56.53         | 2.360.000        | 0.00  | 0                      | 0         | 2.360.000 |
| 420      | Finanțarea națională   | 56.53.01      | 260.000          | 0.00  | 0                      | 0         | 2.360.000 |
| 421      | Finanțare externă nerambursabilă   | 56.53.02      | 2.000.000        | 0.00  | 0                      | 0         | 260.000   |
| 422      | Cheltuieli neeligibile   | 56.53.03      | 100.000          | 0.00  | 0                      | 0         | 2.000.000 |
| 457      | <b>TITLUL X PROIECTE CU FINANȚARE DIN FONDURI EXTERNE NERAMBURSABILE AFERENTE CADRULUI FINANCIAR 2014-2020 ȘI DIN FONDUL DE MODERNIZARE</b>  | 58            | 0                | 0.00  | 0                      | 0         | 100.000   |
| 468      | Programs din Fondul European de Dezvoltare Europeana (FEDR)  | 58.01         | 0                | 0.00  | 0                      | 2.360.000 | 0         |
| 469      | Finanțare naționala  | 58.01.01      | 0                | 0.00  | 0                      | 2.360.000 | 0         |
| 480      | Finanțare externă nerambursabila   | 58.01.02      | 0                | 0.00  | 0                      | 260.000   | 0         |
| 481      | Cheltuieli neeligibile   | 58.01.03      | 0                | 0.00  | 0                      | 2.000.000 | 0         |
| 549      | Titlul XII Proiecte cu finanțare din sursele reprezentând asistența financiară nerambursabilă aferentă PNRR (cod 60.01 la 60.11)   | 60            | 1.109.000        | 0.00  | 400.000                | 100.000   | 0         |
| 550      | Fonduri europene nerambursabile  | 60.01         | 875.500          | 0.00  | 300.000                | 700.000   | 0         |
| 551      | Finanțare publică națională  | 60.02         | 71.500           | 0.00  | 30.000                 | 562.000   | 0         |
| 552      | Sume aferente TVA  | 60.03         | 162.000          | 0.00  | 70.000                 | 53.000    | 0         |
| 618      | <b>CHELTUIELI DE CAPITAL (cod 71+72)</b>   | 70            | 6.898.500        | 0.00  | 1.848.000              | 85.000    | 0         |
| 619      | <b>TITLUL XV ACTIVE NEFINANCIARE (cod 71.01 la 71.03)</b>  | 71            | 6.898.500        | 0.00  | 1.848.000              | 4.672.900 | 0         |
| 620      | Active fixe  | 71.01         | 6.898.500        | 0.00  | 1.848.000              | 4.672.900 | 98.100    |
| 621      | Construcții  | 71.01.01      | 5.783.500        | 0.00  | 1.848.000              | 4.672.900 | 98.100    |
| 622      | Masini, echipamente si mijloace de transport   | 71.01.02      | 948.000          | 0.00  | 1.618.000              | 3.803.900 | 98.100    |
| 625      | Alte active fixe   | 71.01.30      | 167.000          | 0.00  | 220.000                | 728.000   | 0         |
| 642      | <b>Partea I-a SERVICIIL PUBLICE GENERALE (cod 51.02+54.02+55.02+56.02)</b>   | 50.02         | 266.000          | 0.00  | 67.000                 | 184.000   | 0         |
| 643      | <b>Autoritati publice si actiuni externe (cod 51.02.01)</b>  | 51.02         | 266.000          | 0.00  | 67.000                 | 184.000   | 0         |
| 670      | <b>TITLUL VII ALTE TRANSFERURI (cod 55.01+55.02)</b>   | 55            | 26.000           | 0.00  | 0                      | 15.000    | 0         |
| 671      | A. Transferuri interne (cod 55.01.01 la 55.01.03+55.01.05 la 55.01.10+55.01.12 la 55.01.20+55.01.26+55.01.28+55.01.29+55.01.41+55.01.42+55.01.46+55.01.48+55.01.55+55.01.57+55.01.59+55.01.62+55.01.63+55.01.64+55.01.66+55.01.68+55.01.69+55.01.70+55.01.71+55.01.72) | 55.01         | 26.000           | 0.00  | 0                      | 15.000    | 0         |
| 682      | Transferuri din bugetul local catre asociatiile de dezvoltare intercomunitara  | 55.01.42      | 26.000           | 0.00  | 0                      | 15.000    | 0         |
| 988      | <b>CHELTUIELI DE CAPITAL (cod 71+72)</b>   | 70            | 240.000          | 0.00  | 67.000                 | 184.000   | 0         |

COMUNA ZAPODENI (CENTRALIZAT)


| Nr. Crt. | Denumirea indicatorilor  | Cod indicator | PREVEDERI ANUALE |   | PREVEDERI TRIMESTRIALE |           |          |
|----------|--|---------------|------------------|---|------------------------|-----------|----------|
|          |  |               | TOTAL            | din care cred. bug. destinate stingerii plăților restante | Trim I                 | Trim II   | Trim III |
| 989      | TITLUL XV ACTIVE NEFINANCIARE (cod 71.01 la 71.03)   | 71            | 240.000          | 0.00  | 67.000                 | 184.000   | 0        |
| 990      | Active fixe  | 71.01         | 240.000          | 0.00  | 67.000                 | 184.000   | 0        |
| 991      | Construcții  | 71.01.01      | 89.000           | 0.00  | 57.000                 | 43.000    | 0        |
| 995      | Alte active fixe   | 71.01.30      | 151.000          | 0.00  | 10.000                 | 141.000   | 0        |
| 1012     | Autorități executive și legislative (cod 51.02.01.03)  | 51.02.01      | 266.000          | 0.00  | 67.000                 | 184.000   | 0        |
| 1013     | Autorități executive   | 51.02.01.03   | 266.000          | 0.00  | 67.000                 | 184.000   | 0        |
| 3251     | Partea a III-a CHELTUIELI SOCIAL-CULTURALE (cod 65.02+66.02+67.02+68.02)   | 64.02         | 2.819.000        | 0.00  | 551.000                | 1.979.500 | 0        |
| 3252     | Invatamant (cod 65.02.03 la 65.02.05+65.02.07+65.02.11+65.02.50)   | 65.02         | 1.504.000        | 0.00  | 551.000                | 953.000   | 0        |
| 3528     | Titlul XII Proiecte cu finanțare din sursele reprezentând asistența financiară nerambursabilă aferentă PNRR (cod 60.01 la 60.11) | 60            | 159.000          | 0.00  | 0                      | 150.000   | 9.000    |
| 3529     | Fonduri europene nerambursabile  | 60.01         | 113.500          | 0.00  | 0                      | 100.000   | 13.500   |
| 3530     | Finanțare publică națională  | 60.02         | 23.500           | 0.00  | 0                      | 35.000    | -11.500  |
| 3531     | Sume aferente TVA  | 60.03         | 22.000           | 0.00  | 0                      | 15.000    | 7.000    |
| 3597     | CHELTUIELI DE CAPITAL (cod 71+72)  | 70            | 1.345.000        | 0.00  | 551.000                | 803.000   | -9.000   |
| 3598     | TITLUL XV ACTIVE NEFINANCIARE (cod 71.01 la 71.03)   | 71            | 1.345.000        | 0.00  | 551.000                | 803.000   | -9.000   |
| 3599     | Active fixe  | 71.01         | 1.345.000        | 0.00  | 551.000                | 803.000   | -9.000   |
| 3600     | Construcții  | 71.01.01      | 1.345.000        | 0.00  | 551.000                | 803.000   | -9.000   |
| 3624     | Invatamant secundar (cod 65.02.04.01 la 65.02.04.03)   | 65.02.04      | 1.504.000        | 0.00  | 551.000                | 953.000   | 0        |
| 3625     | Invatamant secundar inferior   | 65.02.04.01   | 1.504.000        | 0.00  | 551.000                | 953.000   | 0        |
| 3639     | Sanatate (cod 66.02.06+66.02.08+66.02.50)  | 66.02         | 345.000          | 0.00  | 0                      | 220.000   | 125.000  |
| 3984     | CHELTUIELI DE CAPITAL (cod 71+72)  | 70            | 345.000          | 0.00  | 0                      | 220.000   | 125.000  |
| 3985     | TITLUL XV ACTIVE NEFINANCIARE (cod 71.01 la 71.03)   | 71            | 345.000          | 0.00  | 0                      | 220.000   | 125.000  |
| 3986     | Active fixe  | 71.01         | 345.000          | 0.00  | 0                      | 220.000   | 125.000  |
| 3987     | Construcții  | 71.01.01      | 345.000          | 0.00  | 0                      | 220.000   | 125.000  |
| 4012     | Alte cheltuieli în domeniul sanatații (cod 66.02.50.50)  | 66.02.50      | 345.000          | 0.00  | 0                      | 220.000   | 125.000  |
| 4013     | Alte instituții și acțiuni sanitare  | 66.02.50.50   | 345.000          | 0.00  | 0                      | 220.000   | 125.000  |
| 4015     | Cultura, recreere și religie (cod 67.02.03+67.02.05+67.02.06+67.02.50)   | 67.02         | 970.000          | 0.00  | 0                      | 220.000   | 125.000  |
| 4360     | CHELTUIELI DE CAPITAL (cod 71+72)  | 70            | 970.000          | 0.00  | 0                      | 806.500   | 163.500  |
| 4361     | TITLUL XV ACTIVE NEFINANCIARE (cod 71.01 la 71.03)   | 71            | 970.000          | 0.00  | 0                      | 806.500   | 163.500  |
| 4362     | Active fixe  | 71.01         | 970.000          | 0.00  | 0                      | 806.500   | 163.500  |
| 4363     | Construcții  | 71.01.01      | 970.000          | 0.00  | 0                      | 806.500   | 163.500  |
| 4384     | Servicii culturale (cod 67.02.03.02 la 67.02.03.08+67.02.03.12+67.02.03.30)  | 67.02.03      | 160.000          | 0.00  | 0                      | 806.500   | 163.500  |
| 4390     | Camine culturale   | 67.02.03.07   | 160.000          | 0.00  | 0                      | 100.000   | 60.000   |
| 4395     | Servicii recreative și sportive (cod 67.02.05.01 la 67.02.05.03)   | 67.02.05      | 810.000          | 0.00  | 0                      | 100.000   | 60.000   |
| 4396     | Sport  | 67.02.05.01   | 810.000          | 0.00  | 0                      | 706.500   | 103.500  |
| 4784     | Partea a IV-a. SERVICII SI DEZVOLTARE PUBLICA, LOCUINTE, MEDIU SIAPE (cod 70.02+74.02)   | 69.02         | 2.398.500        | 0.00  | 630.000                | 1.659.400 | 109.100  |
| 4785     | Locuințe, servicii și dezvoltare publică (cod 70.02.03+70.02.05 la 70.02.07+70.02.50)  | 70.02         | 2.298.500        | 0.00  | 610.000                | 1.579.400 | 109.100  |
| 5061     | Titlul XII Proiecte cu finanțare din sursele reprezentând asistența financiară nerambursabilă aferentă PNRR (cod 60.01 la 60.11) | 60            | 950.000          | 0.00  | 400.000                | 550.000   | 0        |
| 5062     | Fonduri europene nerambursabile  | 60.01         | 762.000          | 0.00  | 300.000                | 462.000   | 0        |

| Nr. Cr. | Denumirea indicatorilor  | Cod indicator | PREVEDERI ANUALE |   | PREVEDERI TRIMESTRIALE |           |          |
|---------|--|---------------|------------------|---|------------------------|-----------|----------|
|         |  |               | TOTAL            | din care cred. bug. destinate stingerii plășilor restante | Trim I                 | Trim II   | Trim III |
| 5063    | Finanțare publică națională  | 60.02         | 48.000           | 0.00  | 30.000                 | 18.000    |          |
| 5064    | Sume aferente TVA  | 60.03         | 140.000          | 0.00  | 70.000                 | 70.000    |          |
| 5130    | CHELTUIELI DE CAPITAL (cod 71+72)  | 70            | 1.348.500        | 0.00  | 210.000                | 1.029.400 |          |
| 5131    | TITLUL XV ACTIVE NEFINANCIARE (cod 71.01 la 71.03)   | 71            | 1.348.500        | 0.00  | 210.000                | 1.029.400 |          |
| 5132    | Active fixe  | 71.01         | 1.348.500        | 0.00  | 210.000                | 1.029.400 |          |
| 5133    | Construcții  | 71.01.01      | 484.500          | 0.00  | 10.000                 | 381.400   |          |
| 5134    | Masini, echipamente si mijloace de transport   | 71.01.02      | 848.000          | 0.00  | 200.000                | 648.000   |          |
| 5137    | Alte active fixe   | 71.01.30      | 16.000           | 0.00  | 0                      | 16.000    |          |
| 5157    | Alimentare cu apa si amenajari hidrotehnice (cod 70.02.05.01+70.02.05.02)  | 70.02.05      | 344.500          | 0.00  | 10.000                 | 381.400   |          |
| 5158    | Alimentare cu apa  | 70.02.05.01   | 344.500          | 0.00  | 10.000                 | 381.400   |          |
| 5160    | Iluminat public si electrificari rurale  | 70.02.06      | 778.000          | 0.00  | 200.000                | 438.000   |          |
| 5161    | Alimentare cu gaze naturale in localitati  | 70.02.07      | 200.000          | 0.00  | 0                      | 200.000   |          |
| 5162    | Alte servicii in domeniile locuintelor, serviciilor si dezvoltarii comunale  | 70.02.50      | 976.000          | 0.00  | 400.000                | 560.000   |          |
| 5164    | Protectia mediului (cod 74.02.03+74.02.05+74.02.06+74.02.50)   | 74.02         | 100.000          | 0.00  | 20.000                 | 80.000    |          |
| 5509    | CHELTUIELI DE CAPITAL (cod 71+72)  | 70            | 100.000          | 0.00  | 20.000                 | 80.000    |          |
| 5510    | TITLUL XV ACTIVE NEFINANCIARE (cod 71.01 la 71.03)   | 71            | 100.000          | 0.00  | 20.000                 | 80.000    |          |
| 5511    | Active fixe  | 71.01         | 100.000          | 0.00  | 20.000                 | 80.000    |          |
| 5513    | Masini, echipamente si mijloace de transport   | 71.01.02      | 100.000          | 0.00  | 20.000                 | 80.000    |          |
| 5535    | Salubritate si gestiunea deseuriilor (cod 74.02.05.01+74.02.05.02)   | 74.02.05      | 100.000          | 0.00  | 20.000                 | 80.000    |          |
| 5537    | Colectarea, tratarea si distrugerea deseuriilor  | 74.02.05.02   | 100.000          | 0.00  | 20.000                 | 80.000    |          |
| 5541    | Pantea a V-a ACTIUNI ECONOMICE (cod 80.02+81.02+83.02+84.02+87.02)   | 79.02         | 4.910.000        | 0.00  | 1.000.000              | 3.910.000 |          |
| 6665    | Transporturi (cod 84.02.03+84.02.06+84.02.50)  | 84.02         | 4.910.000        | 0.00  | 1.000.000              | 3.910.000 |          |
| 6715    | Titlul VIII Proiecte cu finantare din Fonduri externe nerambursabile (FEN) postaderare (cod 56.01 la 56.31+ 56.35 la 56.40)          | 56            | 2.360.000        | 0.00  | 0                      | 0         |          |
| 6811    | Fondul European Agricol de Dezvoltare Rurala (FEADR) aferente cadrului financiar 2023-2027   | 56.53         | 2.360.000        | 0.00  | 0                      | 0         |          |
| 6812    | Finanțarea națională   | 56.53.01      | 260.000          | 0.00  | 0                      | 0         |          |
| 6813    | Finanțare externă nerambursabilă   | 56.53.02      | 2.000.000        | 0.00  | 0                      | 0         |          |
| 6814    | Cheltuieli neeligibile   | 56.53.03      | 100.000          | 0.00  | 0                      | 0         |          |
| 6849    | TITLUL X PROIECTE CU FINANȚARE DIN FONDURI EXTERNE NERAMBURSABILE AFERENTE CADRULUI FINANCIAR 2014-2020 ȘI DIN FONDUL DE MODERNIZARE | 58            | 0                | 0.00  | 0                      | 0         |          |
| 6850    | Programe din Fondul European de Dezvoltare Europeana (FEDR)  | 58.01         | 0                | 0.00  | 0                      | 0         |          |
| 6851    | Finanțare naționala  | 58.01.01      | 0                | 0.00  | 0                      | 0         |          |
| 6852    | Finanțare externa nerambursabila   | 58.01.02      | 0                | 0.00  | 0                      | 0         |          |
| 6853    | Cheltuieli neeligibile   | 58.01.03      | 0                | 0.00  | 0                      | 0         |          |
| 7010    | CHELTUIELI DE CAPITAL (cod 71+72)  | 70            | 2.550.000        | 0.00  | 1.000.000              | 1.550.000 |          |
| 7011    | TITLUL XV ACTIVE NEFINANCIARE (cod 71.01 la 71.03)   | 71            | 2.550.000        | 0.00  | 1.000.000              | 1.550.000 |          |
| 7012    | Active fixe  | 71.01         | 2.550.000        | 0.00  | 1.000.000              | 1.550.000 |          |
| 7013    | Construcții  | 71.01.01      | 2.550.000        | 0.00  | 1.000.000              | 1.550.000 |          |
| 7034    | Transport rutier (cod 84.02.03.01 la 84.02.03.03)  | 84.02.03      | 4.910.000        | 0.00  | 1.000.000              | 3.910.000 |          |
| 7035    | Drumuri si poduri  | 84.02.03.01   | 4.910.000        | 0.00  | 1.000.000              | 3.910.000 |          |

VIZAT PENTRU  
CONTROL FINANCIAR  
Trim III  
DATA: 30.10.2025

Conducatorul institutiei,

**CHIRATCU IONEL**



Conducatorul compartimentului financiar-contabil,

**STINGACIU EUGENIA**




*Președinte de sedință*

*Comisier local*

*MIRON CONSTANTIN*

*Miron*



*Secretar general*

*TROFAY FELICIA MIHAELA*


*Trofay*

PROGRAMUL OBIECTIVELOR DE INVESTITII PE ANUL 2025 REVIZIA IV

| DENUMIRE OBIECTIV  | COD   | Valoarea totala | Grad de executare | PROIECT BUGET 2025 | Informatii nefinanciare |
|--|-------|-----------------|-------------------|--------------------|-------------------------|
| 1  |       | 2               | 3                 | 4                  |                         |
| <b>TOTAL INVESTITII</b>  |       |                 |                   | <b>10.393.500</b>  |                         |
| <b>CAP. 51.02 Autorități publice - total din care:</b>   |       |                 |                   | <b>266.000</b>     |                         |
| <b>A Lucrări în continuare - total din care:</b>   |       |                 |                   | <b>230.000</b>     |                         |
| Cadastru sistematic a imobilelor   | 71.01 | 210.000         | 40%               | 121.000            | Contract ANCPPI         |
| Eficientizare energetica a sediului primariei din com Zapodeni   | 71.01 | 3.049.090       | 5%                | 89.000             | AFM                     |
| Finalizare PUG   | 71.01 | 300.000         | 92%               | 20.000             | BL                      |
| <b>C Alte cheltuieli - total din care:</b>   |       |                 |                   | <b>36.000</b>      |                         |
| Actualizari programe informatice   |       |                 |                   | 10.000             | BL                      |
| Transfer catre A.D.I.  | 55.01 | 15.000          | 0                 | 26.000             | BL                      |
| <b>CAP. 65.02 Învățământ - total din care:</b>   |       |                 |                   | <b>1.504.000</b>   |                         |
| <b>A Lucrări în continuare - total din care:</b>   |       |                 |                   | <b>1.504.000</b>   |                         |
| Reabilitare si modernizare Școala gimnaziala "Mihai Eminescu", comuna Zapodeni, judetul Vaslui                         | 71.01 | 9.760.000       | 90%               | 1.264.000          | PNDL+BL                 |
| Finalizare scoala clasele I-IV si gradinita localitatea Delea plus construire anexa in comuna Zapodeni, judetul Vaslui | 71.01 | 585.000         | 90%               | 60.000             | PNDL+BL                 |
| Reabilitare termica si energetica scoala Telejna   | 71.01 | 100.000         | 3%                | 5.000              | PNRR+BL                 |
| <i>Imprejmuire scoala Telejna și Zapodeni</i>  | 71.01 | 30.000          | 20%               | 16.000             | BL                      |
| <i>Dotarea cu mobilier, materiale didactice și echip digitale a unitatilor de învățământ din com Zăpodeni</i>          | 60.01 | 468.000         | 90%               | 159.000            | PNRR                    |
| <b>CAP. 66.02 SANATATE - total din care:</b>   |       |                 |                   | <b>345.000</b>     |                         |
| <b>A Lucrări în continuare - total din care:</b>   |       |                 |                   | <b>345.000</b>     |                         |

|  |       |            |      |           |           |
|--|-------|------------|------|-----------|-----------|
| Construire dispensar medical în comuna Zăpodeni, județul Vaslui<br>CNI   | 71.01 | 3.648.510  | 5%   | 220.000   | CNI+BL    |
| Centru de zi de asistenta si recuperare din cadrul centrului multifunctional si unitate de ingrijire la domiciliu, com Zapodeni,jud Vaslui | 71.01 | 6.937.000  | 1%   | 125.000   | BL+PNRR   |
| CAP. 67.02 Cultură, recreere, religie<br>- total din care:   |       |            |      | 970.000   |           |
| A Lucrări în continuare - total din care:  |       |            |      | 570.000   |           |
| CONSTRUIRE SI DOTARE CAMIN CULTURAL CNI  | 71.01 | 6.315.470  | 4%   | 60.000    | CNI+BL    |
| BAZA SPORTIVA TIP I ZAPODENI FINALIZARE LUCRARE  | 71.01 | 450.000    | 60%  | 10.000    | BL        |
| Lucrări de stabilizare a terenului adiacent obiectivului sala de educație fizica școlară loc Zăpodeni                                      | 71.01 | 1.540.472  | 6%   | 700.000   | BL        |
| B Lucrări noi - total din care:  |       |            |      | 200.000   |           |
| CONSTRUIRE TEATRU DE VARA și spatiu agrement Zapodeni  | 71.01 | 900.000    |      | 100.000   | BL + AFIR |
| Construire teren sintetic si parc joaca scoala sat Zapodeni  | 71.01 | 600.000    |      | 50.000    | BL        |
| Scari acces sala de educatie fizica  | 71.01 | 100.000    |      | 50.000    | BL        |
| CAP. 70.02 Locuinte, servicii, dezvoltare publică - total din care:  |       |            |      | 2.298.500 |           |
| A Lucrări în continuare - total din care:  |       |            |      | 1.360.000 |           |
| REALIZARE SISTEM DE SUPRAVEGHERE VIDEO ÎN COMUNA ZĂPODENI, JUDEȚUL VASLUI  | 60.01 | 950.000    | 70%  | 950.000   | PNRR      |
| CREȘTEREA EFICIENȚEI ENERGETICE A INFRASTRUCTURII DE ILUMINAT PUBLIC IN COM ZAPODENI   | 71.01 | 982.622    | 86%  | 200.000   | AFM       |
| „REALIZARE STAȚII DE ÎNCĂRCARE PENTRU VEhicULE ELECTRICE ÎN COMUNA ZĂPODENI, JUDEȚUL VASLUI”   | 71.01 | 484.005    | 5%   | 10.000    | AFM       |
| „Înființare rețea de distribuție gaze în comuna Zăpodeni, județul Vaslui”  | 71.01 | 66.000.000 | 0,6% | 200.000   | A SALIGNY |
| B Lucrari noi  |       |            |      | 938.500   |           |


|   |       |            |     |  |           |           |
|---|-------|------------|-----|--|-----------|-----------|
| Modernizarea,extinderea și creșterea eficienței energetice a infrastructurii de iluminat public                         | 71.01 | 1.046.069  |     |  | 438.000   | AFM       |
| Sistem alimentare cu apa Portari, Delea   | 71.01 | 36.363.408 |     |  | 200.000   | PNDR      |
| Cofinanțare „Proiect regional de dezvoltare a infrastructurii de apă și apa uzată din jud Vaslui,,                      | 71.01 |            |     |  | 144.500   | PDD<br>BL |
| Panouri fotovoltaice  | 71.01 | 140.000    |     |  | 140.000   | BL        |
| Actualizare registrul spațiilor verzi   | 71.01 | 16.000     |     |  | 16.000    | BL        |
| CAP. 74.02 Protecția mediului - total din care:   |       |            |     |  | 100.000   |           |
| A Lucrări în continuare - total din care:   |       |            |     |  | 80.000    |           |
| Platforme gunoi   | 71.01 | 5.620.734  | 1%  |  | 80.000    | PNRR+BL   |
| B Lucrări noi   |       |            |     |  | 20.000    |           |
| Containere deseuri textile  | 71.01 | 20.000     |     |  | 20.000    |           |
| cap. 84.02 Transporturi - total din care:   |       |            |     |  | 4.910.000 |           |
| A Lucrări în continuare - total din care:   |       |            |     |  | 4.810.000 |           |
| MODERNIZAREA PRIN ASFALTARE DC2 (Tronsonul Biserica Uncești pe o lungime de 0.625km) ÎN COMUNA ZĂPODENI, JUDEȚUL VASLUI | 71.01 | 688.116    | 3%  |  | 50.000    | BL        |
| Reabilitare și Modernizare drumuri în Comuna Zapodeni, județul Vaslui;A SALIGNY   | 71.01 | 12.592.972 | 42% |  | 2.200.000 | A.SALIGNY |
| Modernizare drum comunal DC1 in loc. Dobroslovesti, com Zapodeni, jud Vaslui  |       | 4.084.222  | 51% |  | 200.000   | BL        |
| Modernizare drumuri de interes local in Com Zapodeni masura DR 28 AFIR  | 56.01 | 4.969.291  | 8%  |  | 2.360.000 | AFIR      |
| B Lucrări noi - total din care:   |       | 600.000    |     |  | 100.000   |           |
| Cedare terasament strada 52   | 71.01 | 560.000    |     |  | 60.000    | BL        |
| Statie autobuz  | 71.01 | 40.000     |     |  | 40.000    | BL        |



PRIMAR

CHITARCU IONEL

Președinte de ședință  
Consilier local  
Miron Comstou



CONTABIL

STINGACIU EUGENIA

Secretar general  
Trofin Felicia Mihaela

*[Handwritten signature]*

